

2012

RAPORT ROCZNY







SŁOWO WSTĘPNE PREZES ZARZĄDU UFG	4
CELE I ZADANIA	7
ORGANIZACJA UFG	9
NAJWAŻNIEJSZE PRZEDSIĘWZIĘCIA UFG W 2012 ROKU	14
DZIAŁALNOŚĆ KOMPENSACYJNA	17
DZIAŁALNOŚĆ KONTROLNO-REPRESYJNA	24
DZIAŁALNOŚĆ WINDYKACYJNO-REGRESOWA	29
DZIAŁALNOŚĆ INFORMACYJNA	32
DZIAŁALNOŚĆ POMOCOWA	38
WYBRANE DANE FINANSOWE	39
BILANS	44
RACHUNEK WYNIKÓW	46
OPINIA NIEZALEŻNEGO BIEGŁEGO REWIDENTA	47





SŁOWO WSTĘPNE PREZES ZARZĄDU UBEZPIECZENIOWEGO FUNDUSZU GWARANCYJNEGO

Szanowni Państwo,

Z wielką przyjemnością przedstawiam Państwu Raport Roczny prezentujący wyniki działalności Ubezpieczeniowego Funduszu Gwarancyjnego w 2012 roku.

Ten rok upłynął pod znakiem kontynuacji prac w zakresie wdrożenia nowoczesnych technologii i procedur - szczególnie w Ośrodku Informacji UFG oraz przygotowania zmian w rachunkowości Funduszu.

W przyjęciu założeń i projektów rozwoju funkcjonalności usług bazy danych OI UFG ukierunkowanych przede wszystkim na potrzeby zakładów ubezpieczeń Fundusz intensywnie współpracował z podmiotami rynku ubezpieczeniowego.

UFG podjął również ścisłą współpracę z KNF w zakresie wymiany gromadzonych informacji.

Wprowadzenie z dniem 1 stycznia 2013 roku nowych zasad rachunkowości Ubezpieczeniowego Funduszu Gwarancyjnego wymagało podjęcia w 2012 roku prac w przygotowaniu zmian do rozporządzenia Ministra Finansów w sprawie szczególnych zasad rachunkowości UFG jak również podjęcia prac w zakresie implementacji ewidencji przychodów i kosztów działalności UFG zgodnie z zasadą memoriału. Celem wdrożonych zmian było ujednoczenie zasad rachunkowych UFG z zasadami obowiązującymi zakłady ubezpieczeń. Dzięki temu będzie możliwe dokonanie międzynarodowych porównań działalności funduszy gwarancyjnych na europejskich rynkach ubezpieczeniowych oraz porównań kształtowania się szkodowości w różnych krajach Unii Europejskiej w zakresie zaspokajania roszczeń z tytułu ubezpieczeń obowiązkowych.



Zarówno wyniki finansowe jak również podsumowanie działań Ubezpieczeniowego Funduszu Gwarancyjnego dają podstawy do satysfakcji z osiągniętych rezultatów, które w istotny sposób wpływają na zapewnienie stabilności polskiego rynku ubezpieczeniowego. Jest to zasługa całego zespołu ludzi pracujących w Funduszu, dzięki którym instytucja ta cieszy się uznaniem i szacunkiem środowiska ubezpieczeniowego oraz otoczenia Funduszu, który obecnie jest nie tylko płatnikiem odszkodowań ale i niezwykle istotnym partnerem biznesowym.

Dziękując Członkom i Radzie Funduszu za zaufanie, którym nas obdarzają a Pracownikom za zaangażowanie i profesjonalizm oraz codzienny wysiłek, zapraszam Państwa do lektury Raportu.

Elżbieta Wanat-Poleć

Prezes Zarządu UFG



ZARZĄD UBEZPIECZENIOWEGO FUNDUSZU GWARANCYJNEGO

**Prezes Zarządu UFG
Elżbieta Wanat-Połeć**



**Wiceprezes Zarządu UFG
Zdzisława Cwalińska-Weychert**



**Wiceprezes Zarządu UFG
Hubert Stoklas**



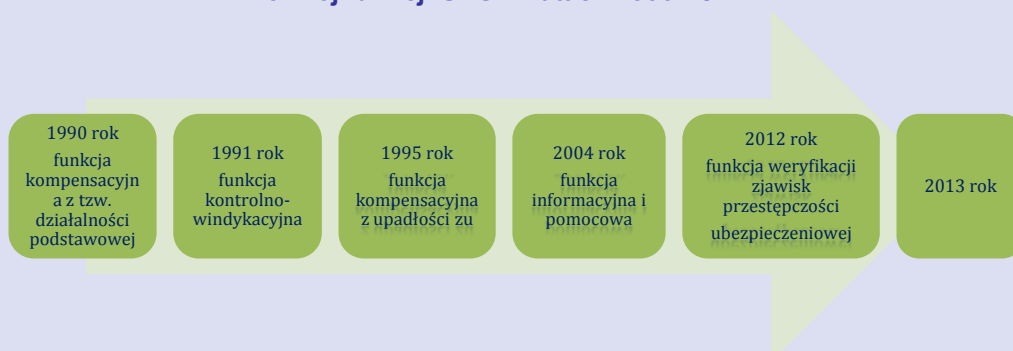


CELE I ZADANIA

Ubezpieczeniowy Fundusz Gwarancyjny (UFG) został powołany do życia na mocy ustawy z dnia 20 lipca 1990 r. o działalności ubezpieczeniowej. W chwili obecnej, podstawę prawną działalności UFG stanowią następujące akty prawne:

- Ustawa z dnia 22 maja 2003 roku o ubezpieczeniach obowiązkowych, Ubezpieczeniowym Funduszu Gwarancyjnym i Polskim Biurze Ubezpieczycieli Komunikacyjnych (Dz. U. Nr 124 Poz. 1152 z późn. zm.),
- Ustawa z dnia 22 maja 2003 roku o działalności ubezpieczeniowej (Dz. U. Nr 124 Poz. 1151 z późn. zm.) oraz
- Statut Ubezpieczeniowego Funduszu Gwarancyjnego z dnia 18 października 2004 roku (Dz. Urz. MF nr 15 poz. 144 z późn. zm.).

Rozwój funkcji UFG w latach 1990-2012

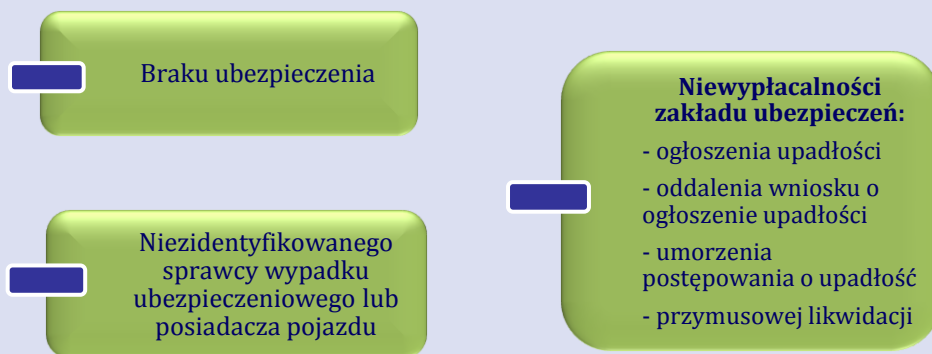


Aktualny zakres działalności Funduszu, określony ustawą z dnia 22 maja 2003 roku o ubezpieczeniach obowiązkowych, Ubezpieczeniowym Funduszu Gwarancyjnym i Polskim Biurze Ubezpieczycieli Komunikacyjnych obejmuje:

- I. Działalność kompensacyjną w zakresie:
 - obowiązkowego ubezpieczenia OC posiadaczy pojazdów mechanicznych,
 - obowiązkowego ubezpieczenia OC rolników,
 - obowiązkowego ubezpieczenia budynków rolnych od ognia i innych zdarzeń losowych,
 - pozostałych ubezpieczeń obowiązkowych,
 - ubezpieczeń na życie.



W związku z ww. ubezpieczeniami UFG zaspokaja ewentualne roszczenia w sytuacjach:



- II. Działalność kontrolno-represyjną realizowaną poprzez:
- monitorowanie spełnienia obowiązku ubezpieczenia przez posiadaczy pojazdów mechanicznych i rolników w zakresie OC,
 - egzekwowanie opłat karnych w związku z niedopełnieniem tego obowiązku jak również
 - windykację roszczeń regresowych od nieubezpieczonych sprawców zdarzeń.
- III. Działalność informacyjną realizowaną przez Ośrodek Informacji UFG, który gromadzi dane o:
- zawartych i rozwiązanych umowach OC posiadaczy pojazdów mechanicznych i AC
 - zgłoszonych roszczeniach z tytułu ww. ubezpieczeń oraz
 - zrealizowanych odszkodowaniach.
- IV. Funkcję pomocową, której istotą jest możliwość udzielenia pożyczki zakładowi ubezpieczeń przejmującemu portfel ubezpieczeń OC posiadaczy pojazdów mechanicznych lub OC rolników od zagrożonego upadłością ubezpieczyciela.



ORGANIZACJA UFG

Organami statutowymi UFG są:

- Zgromadzenie Członków Funduszu,
- Rada Funduszu,
- Zarząd Funduszu.

ZGROMADZENIE CZŁONKÓW UFG

Zgromadzenie Członków Funduszu składa się z przedstawicieli zakładów ubezpieczeń. Członkostwo ma charakter stały lub tymczasowy. Stałymi członkami są krajowe i zagraniczne zakłady ubezpieczeń, wykonujące działalność ubezpieczeniową w zakresie obowiązkowego ubezpieczenia OC posiadaczy pojazdów mechanicznych i obowiązkowego ubezpieczenia OC rolników na terytorium Polski (w tym także poprzez oddział lub na zasadzie swobody świadczenia usług). Tymczasowymi członkami UFG są krajowe i zagraniczne zakłady ubezpieczeń prowadzące działalność w zakresie ubezpieczeń na życie lub innych ubezpieczeń obowiązkowych niż OC posiadaczy pojazdów mechanicznych i OC rolników (w tym także poprzez oddział lub na zasadzie swobody świadczenia usług) w przypadku konieczności przejęcia przez UFG roszczeń z umów ubezpieczeń zawartych w niewypłacalnym zakładzie ubezpieczeń.

Według stanu na dzień 31 grudnia 2012 roku – członkami UFG było 27 zakładów ubezpieczeń, w tym:

- 20 zakładów krajowych,
- 4 oddziały zakładów zagranicznych oraz
- 3 zakłady zagraniczne wykonujące działalność w ramach swobody świadczenia usług.



Członkowie UFG na dzień 31 grudnia 2012 roku:

KRAJOWE ZAKŁADY UBEZPIECZEŃ

- TOWARZYSTWO UBEZPIECZEŃ I REASEKURACJI ALLIANZ POLSKA S.A.
- AVIVA TOWARZYSTWO UBEZPIECZEŃ OGÓLNYCH S.A.
- AXA TOWARZYSTWO UBEZPIECZEŃ I REASEKURACJI S.A.
- BENEFIA TOWARZYSTWO UBEZPIECZEŃ S.A. VIENNA INSURANCE GROUP
- BRE UBEZPIECZENIA TOWARZYSTWO UBEZPIECZEŃ I REASEKURACJI S.A.
- COMPENSA TOWARZYSTWO UBEZPIECZEŃ S.A. VIENNA INSURANCE GROUP
- CONCORDIA POLSKA TOWARZYSTWO UBEZPIECZEŃ WZAJEMNYCH
- SOPOCKIE TOWARZYSTWO UBEZPIECZEŃ ERGO HESTIA S.A.
- GENERALI TOWARZYSTWO UBEZPIECZEŃ S.A.
- INTERRISK TOWARZYSTWO UBEZPIECZEŃ S.A. VIENNA INSURANCE GROUP
- LINK4 TOWARZYSTWO UBEZPIECZEŃ S.A.
- MTU MOJE TOWARZYSTWO UBEZPIECZEŃ S.A.
- TOWARZYSTWO UBEZPIECZEŃ I REASEKURACJI „PARTNER” S.A.
- POCZTOWE TOWARZYSTWO UBEZPIECZEŃ WZAJEMNYCH
- GOTHAER TOWARZYSTWO UBEZPIECZEŃ S.A.
- POWSZECHNY ZAKŁAD UBEZPIECZEŃ S.A.
- TOWARZYSTWO UBEZPIECZEŃ WZAJEMNYCH „TUW”
- TOWARZYSTWO UBEZPIECZEŃ WZAJEMNYCH „TUZ”
- UNIQA TOWARZYSTWO UBEZPIECZEŃ S.A.
- TOWARZYSTWO UBEZPIECZEŃ I REASEKURACJI „WARTA” S.A.



ODDZIAŁY ZAGRANICZNYCH ZAKŁADÓW UBEZPIECZEŃ

- AVANSSUR S.A. ODZIAŁ W POLSCE
- AIG EUROPE LIMITED SP. Z O.O.
- GROUPAMA S.A. ODDZIAŁ W POLSCE
- LIBERTY SEGUROS COMPANIA DE SEGUROS Y REASEGUROS S.A., ODZIAŁ W POLSCE

ZAGRANICZNE ZAKŁADY UBEZPIECZEŃ – SWOBODA ŚWIADCZENIA USŁUG

- BTA INSURANCE COMPANY SE
- TVM ZAKELIJK N.V.
- UPS INTERNATIONAL INSURANCE LIMITED

RADA UFG

Rada UFG składa się z 7 członków powoływanych przez Zgromadzenie Członków Funduszu na okres 3 lat oraz 2 stałych członków, których nie obejmuje zasada kadencyjności, delegowanych przez ministra właściwego do spraw instytucji finansowych – Ministra Finansów oraz organ nadzoru – Komisję Nadzoru Finansowego.

Według stanu na dzień 31 grudnia 2012 roku w skład Rady Ubezpieczeniowego Funduszu Gwarancyjnego wchodził:

Przewodniczący Rady	Witold Jaworski
Wiceprzewodniczący	Wiesław Zaborowski
Członkowie Rady	Kazimierz Paweł Bisek
	Maciej Friedel
	Małgorzata Iwanicz-Drozdowska
	Piotr Michał Litwiniuk
	Magdalena Nawłoka
	Adam Roman
	Paweł Zylm



ZARZĄD UFG

Zarząd Funduszu składa się z 3 członków (w tym prezesa i 2 wiceprezesów), których kadencja trwa 4 lata od dnia powołania i upływa z dniem, w którym Zgromadzenie Członków Funduszu zatwierdza sprawozdanie z działalności i sprawozdanie finansowe UFG za ostatni rok obrotowy.

Według stanu na dzień 31 grudnia 2012 roku w skład Zarządu Ubezpieczeniowego Funduszu Gwarancyjnego wchodził:

Prezes Zarządu	Elżbieta Wanat-Poleć
Wiceprezes Zarządu	Zdzisława Cwalińska-Weychert
Wiceprezes Zarządu	Hubert Stoklas

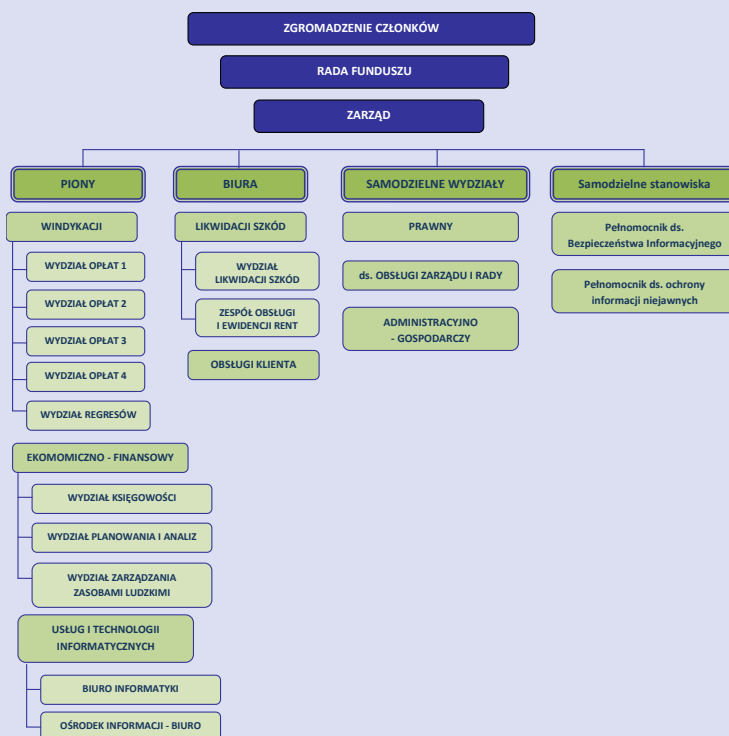
STRUKTURA ORGANIZACYJNA UFG NA DZIEŃ 31 GRUDNIA 2012 ROKU

W ramach wewnętrznej struktury organizacyjnej UFG zostały wyodrębnione jednostki wykonujące funkcje przypisane Funduszowi w ustawie o ubezpieczeniach obowiązkowych:

- Pion Windykacji realizujący zadania w zakresie opłat i regresów polegające na kontroli spełniania obowiązku ubezpieczenia OC posiadaczy pojazdów mechanicznych i/lub OC rolników oraz nakładaniu opłat karnych, prowadzeniu postępowań windykacyjnych dotyczących zwrotu wypłaconych odszkodowań i świadczeń od sprawców szkód i posiadaczy pojazdów, którzy nie dopełnili obowiązku zawarcia umowy ubezpieczenia obowiązkowego oraz od nieubezpieczonych rolników,
- Pion Ekonomiczno-Finansowy prowadzący rachunkowość UFG oraz działalność lokacyjną, analityczną, planistyczną oraz sprawy kadrowe,



- Pion Usług i Technologii Informatycznych zarządzający procesami informatycznymi związanymi z realizacją określonych ustawowo funkcji UFG, w tym zarządzający bazą danych o polisach oraz szkodach z OC i AC posiadaczy pojazdów mechanicznych, udostępnianiem zgromadzonych danych oraz zapewniający technologiczną wydajność i sprawność systemów informatycznych.
- Biuro Obsługi Klienta realizujący zadania w zakresie kontaktu klienta z UFG.
- Biuro Likwidacji Szkód – zarządzające procesem likwidacji szkód oraz zobowiązaniami rentowymi UFG.



Stan zatrudnienia w Ubezpieczeniowym Funduszu Gwarancyjnym na dzień 31 grudnia 2012 roku (bez Zarządu) wyniósł 147,6 etatów.



NAJWAŻNIEJSZE PRZEDSIĘWZIĘCIA UFG W 2012 ROKU

W roku 2012 Ubezpieczeniowy Fundusz Gwarancyjny aktywnie uczestniczył w przedsięwzięciach o wymiarze krajowym i międzynarodowym. Wysiłki UFG koncentrowały się w szczególności na:

- poprawie jakości informacji gromadzonych w bazie Ośrodka Informacji – OI UFG,
- zwalczaniu zjawiska nieubezpieczonych posiadaczy pojazdów mechanicznych,
- poprawie ochrony interesów poszkodowanych w związku z potencjalnym wystąpieniem transgranicznej niewypłacalności zakładów ubezpieczeń komunikacyjnych OC .

POPRAWA JAKOŚCI INFORMACJI GROMADZONEJ W BAZIE OŚRODKA INFORMACJI - OI UFG

Poprawa jakości danych, w bazie

OI UFG traktowana jest przez Fundusz priorytetowo, ponieważ warunkuje ona efektywny rozwój innych projektów i funkcji statutowych UFG. W związku z tym prowadzono prace nad wdrożeniem nowych narzędzi umożliwiających zakładom ubezpieczeń szybkie i efektywne poprawianie danych, standaryzację danych w celu uniknięcia problemów interpretacyjnych, jak również przygotowano działania związane z wykorzystaniem rejestrów referencyjnych, w tym Centralnej Ewidencji Pojazdów prowadzonej przez MSW.



**POPRAWA INTERESÓW OSÓB POSZKODOWANYCH W ZWIĄZKU Z
POTENCJALNYM WYSTĄPIENIEM TRANSGRANICZNEJ NIEWYPŁACALNOŚCI
ZAKŁADU UBEZPIECZEŃ OC KOMUNIKACYJNEGO**

Ważnym efektem działań UFG w zakresie niewypłacalności zakładów ubezpieczeń było podpisanie w dniu 9 listopada 2012 roku Załącznika nr 2 do Umowy w sprawie regresów między Funduszami Gwarancyjnymi regulującego kwestie zaspokajania roszczeń odszkodowawczych i zwrotu odszkodowań między Funduszami-sygnatariuszami umowy bazowej. Kluczowy zapis Załącznika nr 2 przyznaje Funduszowi-dłużnikowi prawo ograniczenia należnego zwrotu wydatków na rzecz Funduszu-wierzyciela jeżeli całkowita wartość regresu jaka została już zwrócona na rachunek Funduszu-wierzyciela w roku bieżącym przekroczy kwotę stanowiącą równowartość 0,5% rocznej składki przypisanej brutto uzyskanej na krajowym rynku ubezpieczeń. Dzięki temu, z jednej strony możliwe staje się rozłożenie kosztów zwrotu wydatków odszkodowawczych dla funduszu-dłużnika z drugiej strony nie stanowi to uszczerbku dla pokrycia całkowitej kwoty regresu przez Funduszu-wierzyciela.

Ważnym wydarzeniem roku 2012 było porozumienie o współpracy oraz wymianie informacji z dnia 12 czerwca 2012 roku zawarte pomiędzy KNF i UFG. Zgodnie z nim sygnatariusze zobowiązani są do wzajemnego przekazywania informacji dotyczących ubezpieczeń komunikacyjnych OC i AC oraz ubezpieczeń OC rolników. Efektem umowy będzie m.in.:

- weryfikacja i poprawa jakości danych przesyłanych do OI UFG przez zakłady ubezpieczeń,
- możliwość wcześniejszego oszacowania potrzeb kapitałowych UFG w przypadku upadłości zakładu ubezpieczeń oraz
- możliwość identyfikacji przypadków zorganizowanej przestępczości ubezpieczeniowej.



DZIAŁALNOŚĆ KOMPENSACYJNA

Funkcja kompensacyjna jest realizowana przez Ubezpieczeniowy Fundusz Gwarancyjny w dwóch obszarach:

- w zakresie działalności podstawowej i
- w związku z niewypłacalnością zakładów ubezpieczeń.

DZIAŁALNOŚĆ PODSTAWOWA

W ramach działalności podstawowej UFG zaspakaja roszczenia z tytułu szkód powstałych na terytorium Polski z zakresu OC posiadaczy pojazdów mechanicznych i OC rolników:

- na osobie gdy szkoda została wyrządzona w okolicznościach uzasadniających odpowiedzialność cywilną posiadacza pojazdu mechanicznego lub kierującego pojazdem mechanicznym, a nie ustalono ich tożsamości,
- na osobie i w mieniu, gdy szkoda została wyrządzona przez posiadacza pojazdu mechanicznego, który nie był ubezpieczony w zakresie obowiązkowego ubezpieczenia OC komunikacyjnego lub gdy posiadacz pojazdu mechanicznego zarejestrowanego za granicą na terytorium państwa, którego biuro narodowe jest sygnatariuszem Porozumienia Wielostronnego, nie był ubezpieczony w zakresie obowiązkowego ubezpieczenia OC komunikacyjnego, a pojazd mechaniczny był pozbawiony znaków rejestracyjnych, bądź znaki te nie były w momencie zdarzenia przydzielone temu pojazdowi przez właściwe władze,
- gdy posiadacz pojazdu mechanicznego, którego ruchem wyrządzono szkodę (a pojazd został nabyty w innym państwie członkowskim UE z zamiarem jego zarejestrowania w Polsce) nie był ubezpieczony w zakresie obowiązkowego ubezpieczenia OC komunikacyjnego a szkoda została wyrządzona tym pojazdem w okresie 30 dni od dnia objęcia posiadania tego pojazdu przez nabywcę,

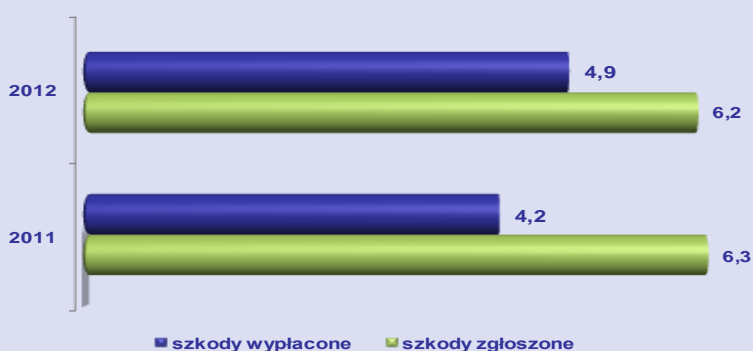


- w mieniu jeżeli szkoda ta była powiązana z poważną szkodą osobową tj. śmiercią, naruszeniem czynności narządów ciała lub rozstroju zdrowia trwającym dłużej niż 14 dni i została wyrządzona w okolicznościach uzasadniających odpowiedzialność cywilną posiadacza pojazdu mechanicznego lub kierującego pojazdem mechanicznym a nie ustalono ich tożsamości,
- której następstwem jest śmierć, uszkodzenie ciała, rozstrój zdrowia bądź też utrata, zniszczenie lub uszkodzenie mienia, a rolnik nie był ubezpieczony obowiązkowym ubezpieczeniem OC rolników rolnik, osoba pozostająca z nim we wspólnym gospodarstwie domowym lub osoba pracująca w jego gospodarstwie rolnym wyrządzili.

W 2012 roku do UFG, w ramach działalności podstawowej, zgłoszono ogółem ok. 6,2 tys. szkód, w tym 6,1 tys. szkód z tytułu ubezpieczenia OC posiadaczy pojazdów mechanicznych i 94 szkody z ubezpieczenia OC rolników. Jednocześnie Fundusz zlikwidował ponad 6,8 tys. szkód (również zgłoszonych w poprzednich latach) tj. o ponad 7% więcej niż w 2011 r. W 2012 roku zwiększyła się również liczba wypłaconych przez Fundusz odszkodowań o ok 15% w stosunku do 2011 roku. Wzrostowi wypłaconych odszkodowań towarzyszyła malejąca liczba nieuznanych roszczeń, która w 2012 roku spadła o ok. 9% w porównaniu do 2011 roku i ukształtowała się na poziomie ok. 2 tys. spraw. Prawie 60% wszystkich odmów stanowiły odmowy kompetencyjne, podjęte na skutek ustalenia przez Fundusz istnienia ochrony ubezpieczeniowej i zwrotu akt do zakładów ubezpieczeń.




Liczba szkód zgłoszonych i wypłaconych z działalności podstawowej ogółem w latach 2011-2012 (w tys.)



W ramach zaspokojonych przez UFG w 2012 roku 4,8 tys. roszczeń w zakresie ubezpieczenia OC posiadaczy pojazdów mechanicznych – 3,5 tys. wypłat (czyli ok. 73,5%) dotyczyło szkód spowodowanych przez nieubezpieczonych sprawców, zaś 1,3 tys. (czyli ok. 26,5%) szkód spowodowanych było przez niezidentyfikowanych sprawców. W stosunku do roku 2011 wzrosła zarówno liczba wypłacanych szkód osobowych (wzrost o 23,9%) jak i rzeczowych (wzrost o 11,6%).



Liczba szkód wypłaconych z działalności podstawowej z OC posiadaczy pojazdów mechanicznych w latach 2011-2012 (w tys.)

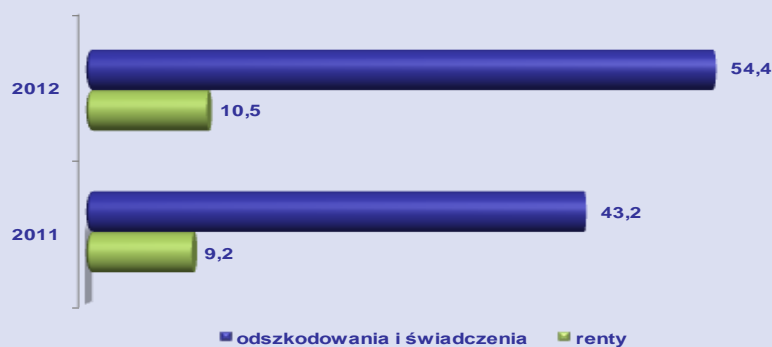


W obsłudze Funduszu na koniec 2012 roku pozostawało 985 rent tj. o 55 mniej niż w 2011 roku. Zmniejszenie liczby rent było konsekwencją kontynuacji procesu systematycznej weryfikacji spraw w zakresie weryfikacji prawa poszkodowanych do pobierania świadczeń rentowych oraz kontynuowania procesu kapitalizacji należnych świadczeń.

Całkowita kwota wypłaconych przez UFG odszkodowań, świadczeń oraz rent z działalności podstawowej (włączając w to koszty likwidacji) w 2012 roku wyniosła 64,9 mln zł (w tym 54,4 mln zł – odszkodowania i świadczenia oraz 10,5 mln zł – renty) i była o 12,5 mln zł tj. o 23,9% większa niż w 2011 roku.



Wartość wypłaconych odszkodowań i świadczeń z działalności podstawowej ogółem w latach 2011-2012 (w mln zł)



**NIEWYPŁACALNOŚĆ ZAKŁADÓW
UBEZPIECZEŃ**

Kompensacyjna działalność UFG związana z niewypłacalnością zakładów ubezpieczeń jest realizowana w przypadku wystąpienia następujących okoliczności:

- ogłoszenia upadłości zakładu ubezpieczeń,
- oddalenia wniosku o ogłoszenie upadłości zakładu ubezpieczeń,
- umorzenia postępowania upadłościowego, jeżeli majątek dłużnika nie wystarcza na zaspokojenie kosztów postępowania upadłościowego albo
- zarządzenia likwidacji przymusowej zakładu ubezpieczeń, jeżeli roszczenia osób uprawnionych nie mogą być pokryte z aktywów stanowiących pokrycie rezerw techniczno-ubezpieczeniowych.



W tym zakresie Fundusz zaspokaja roszczenia osób uprawnionych z:


- umów ubezpieczeń obowiązkowych OC posiadaczy pojazdów mechanicznych i OC rolników (100% uznanych wierzytelności do wysokości minimalnej sumy gwarancyjnej; osoby fizyczne i prawne),
- umów ubezpieczeń obowiązkowych budynków rolnych (100% uznanych wierzytelności do wysokości sumy ubezpieczenia; osoby fizyczne i prawne),
- umów pozostałych ubezpieczeń obowiązkowych oraz umów ubezpieczenia na życie (50% uznanych wierzytelności, do kwoty nie większej niż równowartość w złotych 30.000 euro według średniego kursu ogłaszanego przez Narodowy Bank Polski obowiązującego w dniu ogłoszenia upadłości, oddalenia wniosku o ogłoszenie upadłości lub umorzenia postępowania upadłościowego albo w dniu zarządzenia likwidacji przymusowej; osoby fizyczne).

W 2012 roku zgłoszono do UFG 15 nowych szkód z upadłych zakładów ubezpieczeń w związku z czym przeprowadzono likwidację 14 szkód, wypłacono odszkodowania i świadczenia z tytułu 7 szkód, natomiast w odniesieniu do 7 szkód odmówiono realizacji roszczeń. Jednocześnie w obsłudze Funduszu na koniec 2012 roku pozostawały 312 rent, czyli o 11,4% mniej w stosunku do roku 2011. Podobnie jak w przypadku działalności podstawowej, zmniejszenie liczby rent wynikało z procesu systematycznej weryfikacji spraw w zakresie uprawnień poszkodowanych do świadczeń rentowych oraz kontynuowania procesu kapitalizacji należnych świadczeń.

Główne koszty kompensacyjne UFG w ramach upadłości zakładów w roku 2012 (podobnie zresztą jak w poprzednim roku) związane były z wypłacaniem rent.



Wartość wypłaconych odszkodowań i świadczeń oraz rent z tytułu upadłości w latach 2011-2012 (w mln zł)





DZIAŁALNOŚĆ KONTROLNO-REPRESYJNA

Realizacja funkcji kontrolno-represyjnej Funduszu odbywa się poprzez kontrolę spełnienia obowiązku zawarcia umowy ubezpieczenia OC posiadaczy pojazdów mechanicznych i OC rolników oraz windykację opłat karnych, które nakładane są na posiadaczy pojazdów mechanicznych i rolników w związku z niedopełnieniem obowiązku ubezpieczenia.

Wysokości opłat karnych za niespełnienie obowiązku ubezpieczenia od 1 stycznia 2012 roku są ustalane na podstawie minimalnego wynagrodzenia za pracę, określonego w ustawie z dnia 10 października 2002 roku o minimalnym wynagrodzeniu za pracę. Stawki opłat karnych w przypadku braku ubezpieczenia OC posiadaczy pojazdów mechanicznych obowiązujące w 2012 roku przedstawiono w tabeli poniżej.

Wysokość opłat karnych w 2012 roku

Gradacja opłaty	Ubezpieczenie OC posiadaczy pojazdów mechanicznych w 2012 r.		
	Samochody osobowe	Samochody ciężarowe, ciągniki ciężarowe i autobusy	Pozostałe pojazdy
100%	3 000 zł	4 500 zł	500 zł
50%	1 500 zł	2 250 zł	250 zł
20%	600 zł	900 zł	100 zł



W przypadku stwierdzenia braku ubezpieczenia OC rolników, opłata karna wyniosła równowartość jednej dziesiątej minimalnego wynagrodzenia za pracę (tj. 150 zł).

Wysokość opłaty karnej uzależniona jest także od okresu pozostawania bez ochrony ubezpieczeniowej i wynosi:

- 20% wysokości opłaty przewidzianej w ustawie – w przypadku gdy okres ten nie przekracza 3 dni,
- 50% wysokości opłaty przewidzianej w ustawie – w przypadku gdy okres ten nie przekracza 14 dni,
- 100% wysokości opłaty przewidzianej w ustawie – w przypadku gdy okres ten przekracza 14 dni.

Podstawę do wystosowania przez Fundusz wezwania do uiszczenia opłaty za niespełnienie obowiązku zawarcia umowy ubezpieczenia OC posiadaczy pojazdów mechanicznych oraz OC rolników stanowią:

- ustalenia własne Funduszu oraz
- zawiadomienia organów zewnętrznych.

Łączna liczba wezwań do zapłaty wystawiona przez Ubezpieczeniowy Fundusz Gwarancyjny w sprawach dotyczących OC posiadaczy pojazdów mechanicznych w 2012 roku wzrosła r/r o ok. 39,4% i wyniosła ok. 40 tys. wezwań, z czego 25% wezwań było efektem ustaleń własnych Funduszu, natomiast 75% było skutkiem zawiadomień ze strony organów zewnętrznych. Liczba wezwań Funduszu związana z brakiem ubezpieczenia OC rolników wyraźnie zmalała do ok. 1,4 tys. wezwań w 2012 roku, czyli o 28% mniej niż w roku 2011.



**Liczba wezwań do zapłaty wystawiona przez UFG
w sprawach dotyczących OC posiadaczy pojazdów mechanicznych
i OC rolników w latach 2011-2012 (w tys.)**



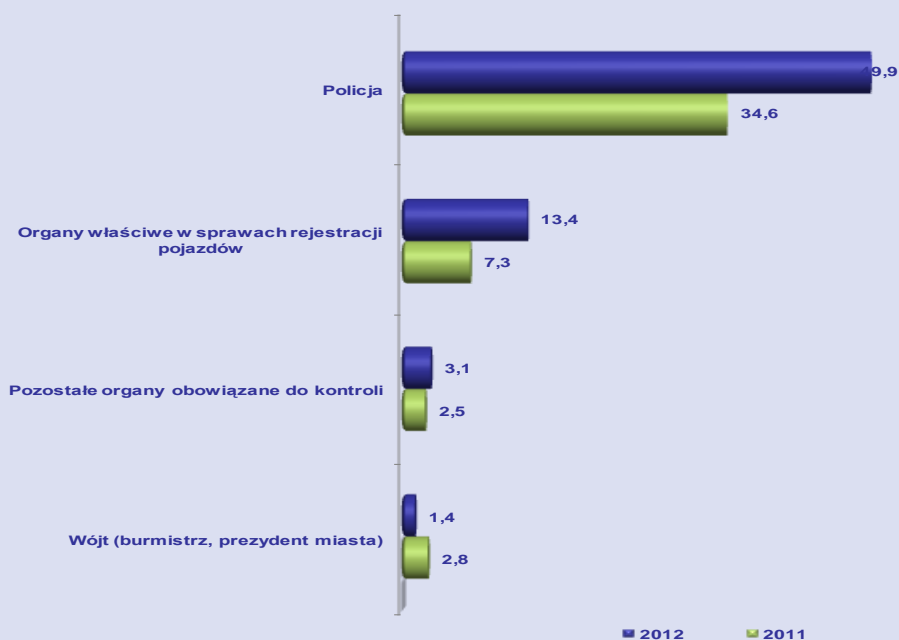
Większość wezwań do zapłaty UFG wystawił na podstawie zawiadomień organów zewnętrznych. Liczba tych zawiadomień w 2012 roku wyniosła 67,7 tys. w tym:

- w zakresie niespełnienia obowiązku ubezpieczenia OC posiadaczy pojazdów mechanicznych liczba zawiadomień wyniosła 66,2 tys. oraz
- w zakresie niespełnienia obowiązku ubezpieczenia OC rolników 1,5 tys.

W przypadku braku OC komunikacyjnego nastąpił wzrost liczby zawiadomień od zewnętrznych organów zobowiązanych lub uprawnionych do kontroli o 21,8 tys. w stosunku do 2011 roku. Wynikał on przede wszystkim ze znacznego wzrostu liczby zawiadomień nadsyłanych do UFG przez policję z 34,6 tys. w 2011 r. do 49,9 tys. zgłoszeń w 2012 roku, tj. o 44,0%. Liczba zgłoszeń od organów zewnętrznych w sprawie braku OC rolników zmalała o 1,3 tys. w stosunku do 2011 roku, głównie w wyniku spadku zgłoszeń od organów zobowiązanych (burmistrza, prezydenta miasta) o 50%.



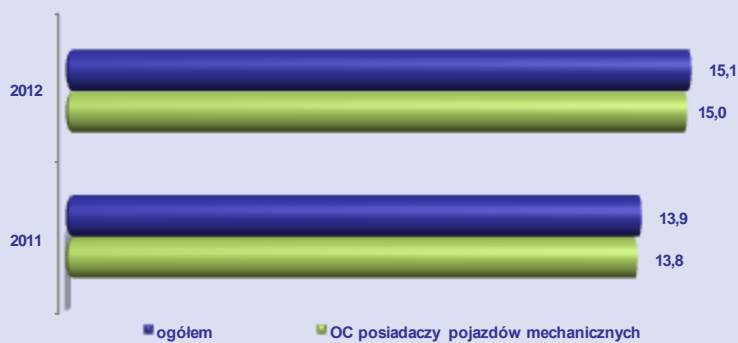
Liczba zawiadomień od podmiotów zewnętrznych obowiązanych lub uprawnionych do kontroli spełnienia obowiązku ubezpieczenia OC posiadaczy pojazdów mechanicznych i OC rolników w latach 2011-2012 (w tys.)





Łącznie w 2012 roku UFG uzyskał dochody z tytułu opłat karnych na poziomie 15,1 mln zł. Były one wyższe o 1,2 mln zł tj. o ok. 9% w stosunku do roku 2011. Niemal w całości (w 99,5% co stanowiło 15,0 mln zł) składały się na nie opłaty za brak ubezpieczenia OC posiadaczy pojazdów mechanicznych. Dochody Funduszu w związku z brakiem OC rolników wyniosły jedynie 0,1 tys. zł.

Dochody UFG z tytułu opłat karnych ogółem oraz z OC posiadaczy pojazdów mechanicznych w latach 2011-2012 (w mln zł)





DZIAŁALNOŚĆ WINDYKACYJNO-REGRESOWA

Z chwilą zaspokojenia roszczenia, Ubezpieczeniowy Fundusz Gwarancyjny nabywa prawa do dochodzenia zwrotu wypłaconych odszkodowań i świadczeń, jeżeli sprawca szkody lub osoba zobowiązana nie dopełniły obowiązku ubezpieczenia OC. Postępowania regresowe odbywają się dwuetapowo:

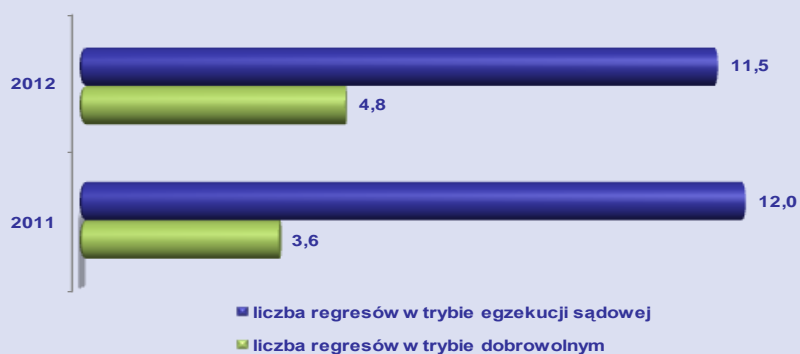
- w etapie 1 – Fundusz dochodzi roszczeń regresowych wzywając podmiot zobowiązany do dobrowolnej zapłaty spełnionego świadczenia, a w sytuacji braku wpłat w trybie dobrowolnym Fundusz wszczyna postępowanie przed sądem powszechnym,
- w etapie 2 – Fundusz prowadzi windykację zasądzonych należności z orzeczeń sądowych, z ugód sądowych i pozasądowych.

Liczba postępowań regresowych prowadzonych w trybie windykacji dobrowolnej (etap 1) na koniec 2012 roku kształtowała się na poziomie 4,6 tys. spraw i była większa o ok. 800 spraw, tj. o ok. 21%, w stosunku do liczby spraw pozostających w obsłudze na dzień 31 grudnia 2011 roku.

W przypadku braku zapłaty kwoty regresu w trybie dobrowolnym, Fundusz wszczyna postępowanie sądowe przeciwko dłużnikowi (etap 2). Na dzień 31 grudnia 2012 roku w toku pozostawało 11,5 tys. spraw w trybie egzekucji sądowej, tzn. o ponad 400 spraw mniej, w stosunku do stanu na ostatni dzień roku ubiegłego (spadek o ok. 4%).



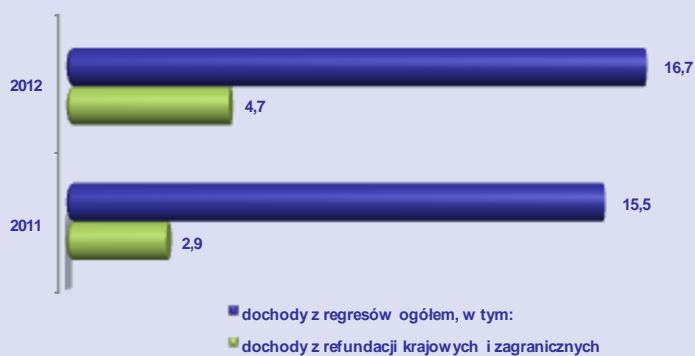
Liczba prowadzonych postępowań regresowych w trybie dobrowolnym oraz trybie egzekucji sądowej w latach 2011-2012 (w tys.)



Dochody z regresów ogółem w 2012 roku wyniosły ok. 16,7 mln zł i wzrosły w stosunku do poprzedniego roku o ok. 8%. W strukturze dochodów z regresów dominowały dochody z regresów komunikacyjnych.



**Dochody UFG tytułu z regresów ogółem
w latach 2011-2012 (w mln zł)**



Jedną z części składowych dochodów z tytułu roszczeń regresowych są refundacje. W trakcie postępowania regresowego UFG lub sądy mogą ustalić istnienie ochrony ubezpieczeniowej OC sprawcy (tj. OC posiadaczy pojazdów mechanicznych lub OC rolników). W takiej sytuacji Fundusz występuje do zakładu ubezpieczeń, z którym sprawca zdarzenia zawarł umowę ubezpieczenia OC, z wnioskiem o zwrot wypłaconego odszkodowania.

W roku 2012 łączne dochody z tytułu refundacji wyniosły 4,7 mln zł, przy czym z refundacji krajowych UFG uzyskał kwotę 3,4 mln zł, natomiast z refundacji zagranicznych 1,3 mln zł. Ich udział w ogólnej strukturze dochodów regresowych ukształtował się na poziomie ok. 28%.



DZIAŁALNOŚĆ INFORMACYJNA

Zgodnie z zapisami ustawy o ubezpieczeniach obowiązkowych oraz Czwartą Dyrektywą Komunikacyjną, od 1 maja 2004 roku Ubezpieczeniowy Fundusz Gwarancyjny pełni rolę Ośrodka Informacji i prowadzi ogólnopolską bazę danych OI UFG, w której zawarty jest szereg informacji o ubezpieczeniach komunikacyjnych, a w szczególności:

- informacje o zawartych umowach ubezpieczenia OC posiadaczy pojazdów mechanicznych i autocasco,
- informacje dotyczące uczestników zdarzenia powodującego odpowiedzialność zakładów ubezpieczeń z tytułu zawartych umów ubezpieczenia OC posiadaczy pojazdów mechanicznych, w tym dane dotyczące m.in. pojazdu, dane osobowe posiadacza pojazdu i kierującego pojazdem, daty i miejsca zdarzenia, rodzaju szkody, zgłoszenia roszczenia, wypłaty odszkodowania lub świadczenia jak również odmowy realizacji roszczenia,
- informacje dotyczące zdarzenia powodującego odpowiedzialność zakładów ubezpieczeń z tytułu zawartych umów autocasco, w tym dane dotyczące m.in.: daty i miejsca zdarzenia, rodzaju szkody, marki i numeru rejestracyjnego pojazdu uczestniczącego w zdarzeniu (kradzieży), dane osobowe posiadacza pojazdu, kierującego pojazdem i osoby poszkodowanej, zgłoszenia zdarzenia, wypłaty odszkodowania lub świadczenia,
- informacje dotyczące reprezentantów do spraw roszczeń wyznaczonych przez zakłady ubezpieczeń prowadzące działalność w Polsce w zakresie ubezpieczenia OC posiadaczy pojazdów mechanicznych oraz informacje dotyczące organów odszkodowawczych ustanowionych w każdym państwie członkowskim Unii Europejskiej.



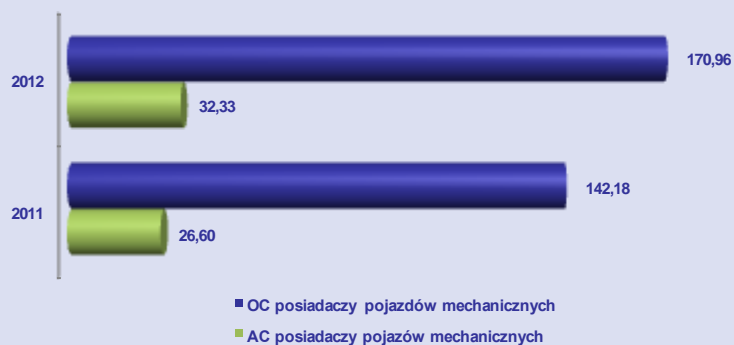
Ośrodek Informacji UFG udostępnia zgromadzone dane uprawnionym podmiotom - uczestnikom rynku ubezpieczeniowego.

**W bazie danych OI UFG na dzień 31 grudnia 2012 roku
zgromadzono ok. 203 mln informacji**

Według stanu na koniec 2012 roku, w bazie Ośrodka Informacji UFG zgromadzonych było łącznie 203,3 mln rekordów dotyczących umów ubezpieczenia OC i AC zawartych przez zakłady ubezpieczeń, z czego 170,9 mln (czyli ok. 84%) dotyczyło polis ubezpieczenia OC posiadaczy pojazdów mechanicznych (wliczając w to ubezpieczenia graniczne i certyfikaty Zielonej Karty), a 32,3 mln danych (czyli ok. 16%) dotyczyło polis ubezpieczenia AC. W porównaniu z okresem analogicznym roku poprzedniego, łączna liczba rekordów w bazie OI UFG dotycząca ww. umów ubezpieczenia wzrosła o ok. 20%.



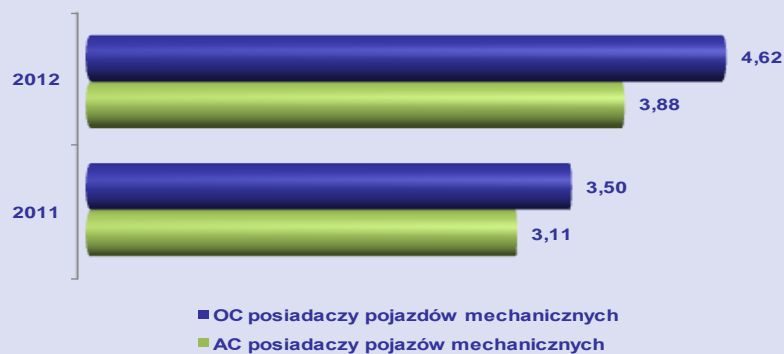
Liczba rekordów dotycząca umów ubezpieczenia OC i AC posiadaczy pojazdów mechanicznych w latach 2011-2012 (w mln)



W zasobach bazy Ośrodka Informacji UFG zgromadzono dane o 8,5 mln zdarzeń skutkujących odpowiedzialnością zakładów ubezpieczeń, które wystąpiły do 31 grudnia 2012 roku. Z ogólnej liczby zdarzeń ok. 4,6 mln tj. 54% stanowiły informacje dotyczące umów OC posiadaczy pojazdów mechanicznych, natomiast 3,9 mln, czyli ok. 46% dotyczyło umów AC. W stosunku do 2011 roku liczba danych dotyczących zdarzeń z tytułu OC i AC posiadaczy pojazdów mechanicznych zwiększyła się o blisko 29%.



**Liczba rekordów dotycząca zdarzeń i wypłat odszkodowań
z tytułu ubezpieczenia OC i AC posiadaczy pojazdów mechanicznych
w latach 2011-2012 (w mln)**



W bazie Ośrodka Informacji UFG, na koniec 2012 roku, zgromadzono także ok. 8,1 mln rekordów związanych z wypłaconymi przez zakłady ubezpieczeń odszkodowaniami i świadczeniami z umów ubezpieczenia OC i AC, co oznacza wzrost w stosunku do 2011 roku o ok. 16%. W strukturze rekordów dotyczących wypłaconych odszkodowań i świadczeń dominowały informacje o zrealizowanych roszczeniach z OC posiadaczy pojazdów mechanicznych, które stanowiły 57% rekordów.



Szerokie zastosowanie znalazły informacje z bazy Ośrodka Informacji UFG, dedykowane bezpośrednio dla osób poszkodowanych w kolizji lub wypadku komunikacyjnym. Wykorzystanie mechanizmu umieszczonego na stronie internetowej UFG w zakładce „Sprawdź OC dla pojazdu” pozwala w ciągu kilku sekund uzyskać informację, czy pojazd sprawcy ma ważną polisę obowiązkowego ubezpieczenia OC komunikacyjnego. Informacja w tym zakresie jest nieodpłatna, a jej praktyczne wykorzystanie jest coraz bardziej popularne. W 2012 roku w drodze internetowej zadano 1,7 mln zapytań.

Liczba zapytań o ubezpieczenie OC posiadaczy pojazdów mechanicznych sprawcy w latach 2011-2012 (w tys.)





W 2012 roku odnotowano również skokowy wzrost zapytań do bazy Ośrodka Informacji UFG dotyczący przebiegu ubezpieczenia posiadacza pojazdu mechanicznego bądź pojazdu w zakresie OC i AC komunikacyjnego. W stosunku do 2011 roku liczba zapytań zwiększyła się ponad 70-krotnie. Informacje w tym zakresie udostępniane były przez OI UFG bezpośrednio osobom indywidualnym lub zakładom ubezpieczeń poprzez zautomatyzowaną aplikację.

Liczba zapytań o przebieg ubezpieczenia OC/AC posiadaczy pojazdów mechanicznych w latach 2011-2012 (w tys.)





DZIAŁALNOŚĆ POMOCOWA

Istotą funkcji pomocowej, którą przypisano Ubezpieczeniowemu Funduszu Gwarancyjnemu z dniem 1 stycznia 2004 roku jest umożliwienie kontynuacji ochrony ubezpieczeniowej w sytuacji zagrożenia niewypłacalnością zakładu ubezpieczeń.

Pomoc UFG polega na udzieleniu pożyczki finansowej zakładowi ubezpieczeń przejmującemu portfel ubezpieczeń obowiązkowych OC posiadaczy pojazdów mechanicznych lub OC rolników od zakładu ubezpieczeń zagrożonego niewypłacalnością, jeżeli posiadane środki własne zakładu przejmującego oraz aktywa na pokrycie rezerw techniczno-ubezpieczeniowych nie gwarantują w pełni wypłacalności tego zakładu ubezpieczeń.

Wysokość udzielanej pożyczki nie może przekroczyć wysokości rezerw techniczno-ubezpieczeniowych przejmowanego portfela ubezpieczeń. Pożyczka może być przeznaczona przez zakład ubezpieczeń tylko na zaspokojenie interesów uprawnionych z umów ubezpieczeń przejmowanego portfela.

UFG sprawuje kontrolę nad prawidłowością wykorzystania przez zakład ubezpieczeń udzielonej pomocy finansowej.

Od 2004 roku żaden z zakładów ubezpieczeń nie wystąpił do Ubezpieczeniowego Funduszu Gwarancyjnego o udzielenie pożyczki w związku z czym od 1 stycznia 2011 r. zaniechano poboru składki od zakładów ubezpieczeń na rzecz funduszu pomocowego. Tym samym w 2012 roku zgodnie ze statutem UFG, jedynym źródłem wzrostu aktywów finansowych funduszu pomocowego stały się przychody z działalności lokacyjnej. Przychody te nie mają wpływu na rachunek wyników Ubezpieczeniowego Funduszu Gwarancyjnego. W 2012 roku wyniosły one 5,1 mln zł tj. o ok. 14% więcej niż w 2011 roku. Według stanu na dzień 31 grudnia 2012 stan lokat funduszu pomocowego wyniósł 110,4 mln zł.



WYBRANE DANE FINANSOWE

Ubezpieczeniowy Fundusz Gwarancyjny prowadzi gospodarkę finansową, zgodnie z obowiązującymi przepisami, na podstawie rocznych planów finansowych, sporządzanych przez Zarząd i zatwierdzanych przez Radę Funduszu. UFG pokrywa zobowiązania oraz koszty działalności z uzyskanych dochodów. Rokiem obrotowym Ubezpieczeniowego Funduszu Gwarancyjnego jest rok kalendarzowy.

DOCHODY UFG

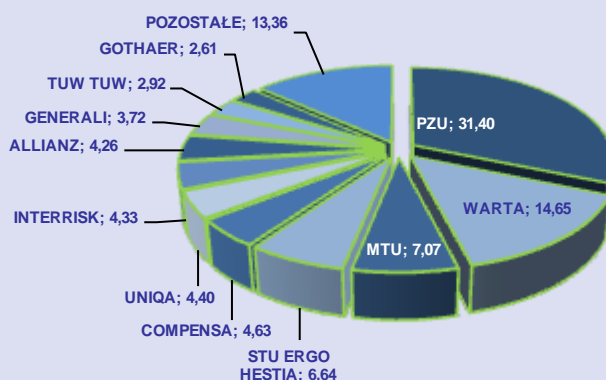
W 2012 roku dochody UFG ogółem osiągnęły poziom 128,6 mln zł i były wyższe o ok. 7,7 mln zł, tj. o 6% w stosunku do całkowitych dochodów w roku 2011. Wzrost dochodów wynikał w głównej mierze ze wzrostu wartości składki przypisanej brutto z ubezpieczeń obowiązkowych, jak również ze zwiększenia się dochodów z opłat karnych i regresów.

Główną pozycję dochodów UFG, od lat stanowią kwartalne wpłaty zakładów wykonujących działalność w ramach ubezpieczeń obowiązkowych OC posiadaczy pojazdów mechanicznych i OC rolników na terytorium Polski. W 2012 roku wyniosły one 94,1 mln zł i zwiększyły się o 5,1 mln zł, tj. o prawie 6% w porównaniu do roku 2011. Wzrost ten był pochodną zwiększenia składki uzyskanej przez zakłady w ramach OC posiadaczy pojazdów mechanicznych.

Ubezpieczeniowy Fundusz Gwarancyjny finansowany jest również z wpłat zagranicznych zakładów ubezpieczeń, prowadzących w Polsce działalność w zakresie OC posiadaczy pojazdów mechanicznych poprzez oddział lub na zasadzie swobody świadczenia usług. W 2012 roku, krajowe zakłady uiszczyły składkę członkowską na poziomie 88,1 mln zł, natomiast zakłady zagraniczne – w kwocie ok. 6,0 mln zł,



Udział poszczególnych zakładów ubezpieczeń w składce wnoszonej na rzecz UFG w 2012 roku (w %)



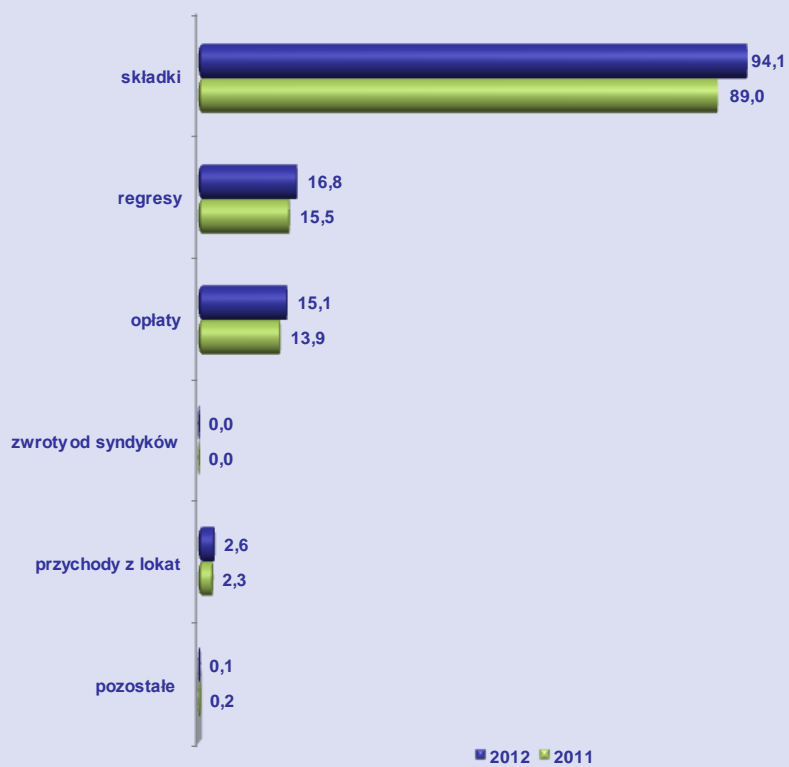
Istotnym źródłem dochodów Funduszu w 2012 roku były również windykacja roszczeń regresowych oraz opłat karnych.

Dochody z tytułu roszczeń regresowych wyniosły 16,8 mln zł, co oznacza wzrost w stosunku do 2011 roku o 8,2%. Zwiększenie dochodów regresowych było konsekwencją wzrostu wartości refundacji od zakładów ubezpieczeń.

Z kolei dochody z tytułu opłat karnych zwiększyły się z 13,9 mln zł w 2011 roku do 15,1 mln zł w roku 2012 (wzrost o 8,9%). Przyczyną wzrostu dochodów z opłat była intensyfikacja działań na rzecz wykrywania nieubezpieczonych posiadaczy pojazdów mechanicznych, wysoki udział liczby prowadzonych postępowań windykacyjnych na etapie egzekucyjnym jak również bardziej efektywna realizacja postępowań na etapie dobrowolnym.



**Wielkość dochodów UFG
w latach 2011-2012 (w mln zł)**





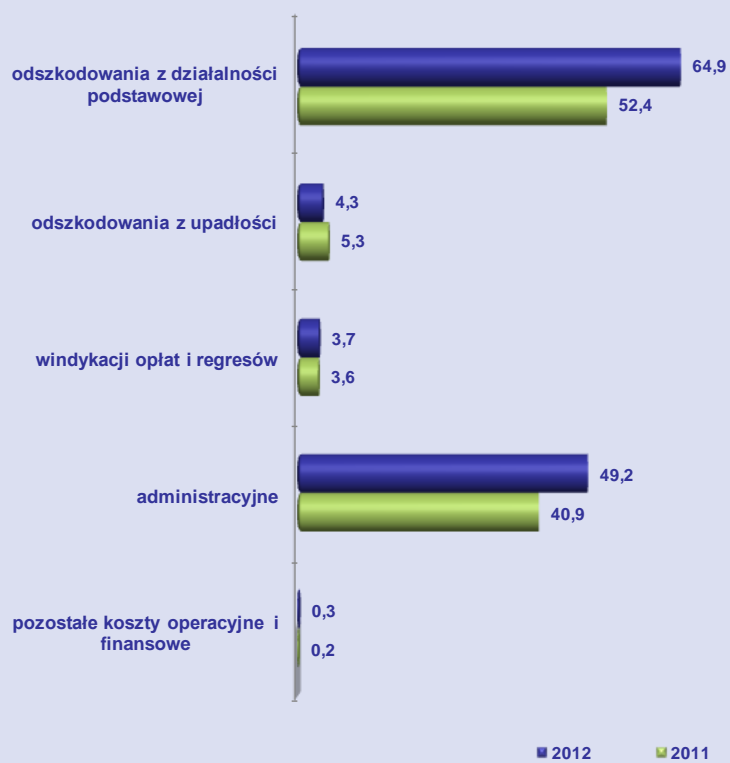
W 2012 roku koszty działalności UFG ogółem osiągnęły poziom 122,4 mln zł i były wyższe o ok. 20,0 mln zł, tj. o prawie 20% w stosunku do całkowitych kosztów w roku 2011 (bez uwzględnienia ujemnego wyniku z lat ubiegłych wliczanego w koszty roku 2011).

Wzrost całkowitych kosztów Funduszu uwarunkowany był przede wszystkim wzrostem kosztów wypłat z tytułu działalności kompensacyjnej (zwłaszcza w części dotyczącej działalności podstawowej) oraz kosztów administracyjnych (w tym przede wszystkim kosztów amortyzacji). Z tytułu kompensacji z działalności podstawowej oraz upadłości UFG wypłacił łącznie w 2012 roku 69,2 mln zł z tytułu odszkodowań i świadczeń wraz z rentami wobec 57,7 mln zł w 2011 roku (wzrost o 20%). Wzrost był w głównej mierze skutkiem zwiększonych wydatków Funduszu w części działalności podstawowej (sprawcy nieubezpieczeni i niezidentyfikowani). W 2012 roku UFG wypłacił bowiem 64,9 mln zł odszkodowań i świadczeń oraz rent z tego tytułu czyli o 12,5 mln zł tj. o prawie 24% więcej w stosunku do roku poprzedniego. Wzrost tego rodzaju kosztów był pochodną ponad 15% wzrostu liczby wypłaconych odszkodowań, w tym większą o 24% liczbą odszkodowań wypłaconych za szkody osobowe. Należy przy tym zaznaczyć, że średnia wartość pojedynczej szkody osobowej wzrosła r/r o ponad 8%.

Koszty administracyjne w 2012 roku wyniosły 49,2 mln zł i były wyższe o 8,4 mln zł tj. o ok. 20% w stosunku do roku 2011. Na wysoką dynamikę wzrostu wpłynął przede wszystkim: wzrost kosztów amortyzacji o ok. 49%, w wyniku odpisów amortyzacyjnych związanych z użytkowaną infrastrukturą sprzętową i licencjami na oprogramowanie informatyczne oraz wzrost kosztów usług informatycznych o 8,9%, w związku z realizacją nowych wymagań biznesowych, rozwojem systemów informatycznych i koniecznością ich utrzymania.



Wielkość kosztów UFG w latach 2011-2012 (w mln zł)





NAZWA I ADRES:		BILANS	
UBEZPIECZENIOWY FUNDUSZ GWARANCYJNY 01-231 Warszawa, ul. Płocka 9/11		sporządzony na dzień 31.12.2012r.	
Nr statyst.: 010000400			
		w złotych	
Poz.	AKTYWA	31.12.2012r.	31.12.2011r.
1	2	3	4
A.	AKTYWA TRWAŁE (I+II+III+IV+V)	70 878 090,65	58 910 538,21
I.	Wartości niematerialne i prawne	36 891 225,06	33 524 875,60
1.	Wartości niematerialne i prawne	33 654 196,95	20 950 755,12
2.	Zaliczki na poczet wartości niematerialnych i prawnych	3 237 028,11	13 174 120,48
II.	Rzeczowe aktywa trwałe	14 583 466,31	8 135 288,04
1.	Urządzenia techniczne, środki transportu i inne środki trwałe	14 583 466,31	8 135 288,04
III.	Należności długoterminowe	41 406,01	21 557,90
IV.	Investycje długoterminowe	19 043 576,91	17 212 424,39
1.	Długoterminowe papiery wartościowe	19 043 576,91	17 212 424,39
	w tym: - UFG	0,00	0,00
	- fundusz pomocowy	19 043 576,91	17 212 424,39
V.	Długoterminowe rozliczenia międzyokresowe	318 416,36	16 392,28
B.	AKTYWA OBROTOWE (I+II+III)	157 301 160,09	159 802 092,27
I.	Zapasy rzeczowych aktywów obrotowych	0,00	0,00
1.	Towary w drodze	0,00	0,00
II.	Należności krótkoterminowe	23 524 522,24	23 562 898,19
1.	Należności od zakładów ubezpieczeń	23 389 344,09	23 436 924,01
2.	Należności od budżetu	0,00	0,00
3.	Pozostałe należności	135 178,15	125 974,18
III.	Investycje krótkoterminowe	133 776 637,85	136 239 194,08
1.	Środki pieniężne	896 037,90	1 375 866,65
	w tym: - UFG	871 369,00	1 327 740,32
	- fundusz pomocowy	24 668,90	48 126,33
2.	Lokaty termiczne	83 448 422,89	73 632 639,37
	w tym: - UFG	35 004 422,89	40 529 639,37
	- fundusz pomocowy	47 444 000,00	33 103 000,00
3.	Pozostałe aktywa finansowe	49 432 177,06	61 230 688,06
	w tym: - UFG	5 990 748,00	6 481 409,50
	- fundusz pomocowy	43 441 429,06	54 749 278,56
C.	Krótkoterminowe rozliczenia międzyokresowe	6 236 874,97	2 970 759,62
	AKTYWA RAZEM	234 416 126,71	221 683 390,10

Warszawa, 12.03.2013r


Marita Gierada
Dyrektor
Pionu Ekonomiczno-Finansowego
Główny Księgowy


Elżbieta Wanat-Poleć
Prezes Zarządu


Zdzisława Cwalińska-Weychert
Wiceprezes Zarządu


Hubert Białas
Wiceprezes Zarządu

str. 1



NAZWA I ADRES:		BILANS	
UBEZPIECZENIOWY FUNDUSZ GWARANCYJNY 01-231 Warszawa, ul. Płocka 9/11		sporządzony na dzień 31.12.2012r.	
Nr statyst.: 010000400			
		w złotych	
Poz	P A S Y W A	31.12.2012r.	31.12.2011r.
1	2	3	4
A.	FUNDUSZE WŁASNE (I+II+III+IV)	215 708 047,31	204 338 319,95
I.	Fundusz statutowy	99 030 824,75	145 813 371,95
II.	Fundusz pomocowy	110 442 717,75	105 307 495,20
III.	Fundusz z aktualizacji wyceny	0,00	0,00
IV.	Nierozliczony wynik finansowy z lat ubiegłych	0,00	0,00
V.	Wynik finansowy netto za rok obrotowy	6 234 504,81	(46 782 547,20)
1.	Nadwyżka przychodów nad kosztami (wielkość dodatnia)	6 234 504,81	0,00
2.	Nadwyżka kosztów nad przychodami (wielkość ujemna)	0,00	(46 782 547,20)
B.	ZOBOWIĄZANIA I REZERWY NA ZOBOWIĄZANIA (I+II+III+IV)	18 708 078,40	17 345 070,15
I.	Zobowiązania długoterminowe	4 196 514,00	3 668 598,00
1.	Kredyty i pożyczki	0,00	0,00
2.	Pozostałe zobowiązania	4 196 514,00	3 668 598,00
II.	Zobowiązania krótkoterminowe i fundusze specjalne	12 817 757,37	12 022 066,26
1.	Kredyty i pożyczki	0,00	0,00
2.	Inne zobowiązania	12 517 564,94	11 740 461,46
a.	Zobowiązania z tytułu podatków	267 908,00	166 268,00
b.	Zobowiązania z tytułu ubezpieczeń społecznych	471 052,45	308 915,03
c.	Zobowiązania z tytułu wynagrodzeń	0,00	1 918,76
d.	Pozostałe zobowiązania	11 778 604,49	11 263 356,67
3.	Fundusze specjalne	300 192,43	281 604,80
III.	Rezerwy na zobowiązania	1 456 504,51	1 358 898,82
1.	Rezerwy krótkoterminowe	210 696,47	230 809,32
2.	Rezerwy długoterminowe	1 245 808,04	1 128 089,50
IV.	Rozliczenia międzyokresowe	237 302,52	295 507,07
1.	Rozliczenia międzyokresowe przychodów	0,00	0,00
2.	Inne rozliczenia międzyokresowe	237 302,52	295 507,07
	PASYWA RAZEM	234 416 125,71	221 683 390,10

Warszawa, 12.03.2013r


Marta Gierada
Dyrektor
Pionu Ekonomiczno-Finansowego
Główny Księgowy


Elżbieta Wanat-Poleć
Przewodnicząca Zarządu


Zdzisława Cwałinska-Weychert
Wiceprzewodnicząca Zarządu


Hubert Stoklas
Wiceprzewodnicząca Zarządu

str. 2



UBEZPIECZENIOWY FUNDUSZ GWARANCYJNY

RACHUNEK WYNIKÓW

za okres od 1 stycznia 2012 roku do 31 grudnia 2012 roku

Nr statystyczny
Regor P - 010000400

w złotych

Poz.	WYSZCZEGÓLNIENIE	Okres zakończony dnia 31.12.2012r.	Okres zakończony dnia 31.12.2011r.
1	2	4	3
A.	Przychody z działalności statutowej (I+II+III)	125 997 897,48	118 352 155,30
I.	Składki brutto określone statutem	94 138 415,80	88 993 387,30
II.	Zmniejszenie przychodów ze składek (Fundusz Pomocowy)	0,00	0,00
III.	Inne przychody określone statutem (1+2+3)	31 859 481,68	29 358 768,00
1.	Przychody z opłat	15 109 805,36	13 875 861,39
2.	Przychody z regresów	16 749 876,32	15 482 906,61
3.	Zwroty odszkodowań od syndyków masy upadłościowej	0,00	0,00
B.	Koszty realizacji zadań statutowych (I+II+III)	72 850 904,35	61 244 635,23
I.	Odszkodowania i świadczenia (1+2)	69 158 411,14	57 656 109,00
1.	Odszkodowania i świadczenia (działalność podstawowa)	64 895 065,31	52 371 158,63
2.	Odszkodowania i świadczenia (z upadłości)	4 263 345,83	5 284 950,37
II.	Koszty windykacji (1+2)	3 692 493,21	3 588 526,23
1.	Opłat	1 100 134,85	1 005 698,06
2.	Regresów	2 592 358,36	2 582 828,17
III.	Koszty opłaty ryczałtowej na rzecz NFZ	0,00	0,00
C.	Wynik finansowy na działalność statutowej (A-B)	53 146 993,13	57 107 520,07
D.	Koszty działalności (I+II)	49 213 786,80	106 183 669,66
I.	Koszty administracyjne (1+2+3+4+5+6)	49 213 786,80	40 854 672,82
1.	Zużycie materiałów	1 200 547,13	1 030 823,76
2.	Usługi obce	14 387 720,94	13 071 182,36
3.	Podatki i opłaty	0,00	21,00
4.	Wynagrodzenia oraz ubezpieczenia społeczne i inne świadczenia (a+b)	17 747 091,98	15 846 275,10
a)	Wynagrodzenia	14 929 876,04	13 525 040,14
-	wynagrodzenia pracowników	12 040 888,91	11 019 984,42
-	wynagrodzenia organów	2 739 948,63	2 317 050,72
-	zlecenia	149 038,50	188 005,00
b)	Ubezpieczenia społeczne i inne świadczenia	2 817 115,94	2 321 234,96
5.	Amortyzacja	15 694 888,64	10 548 377,61
6.	Pozostałe	183 738,11	357 992,99
II.	Ujemny wynik finansowy roku ubiegłego	0,00	65 328 996,84
E.	Pozostałe przychody (niewymienione w poz. A i G)	56 187,20	104 820,14
I.	Pozostałe przychody operacyjne	56 187,20	104 820,14
F.	Pozostałe koszty (niewymienione w poz. B, D i H)	310 548,66	241 066,62
I.	Pozostałe koszty operacyjne	310 548,66	241 066,62
G.	Przychody finansowe (I+II)	2 558 853,70	2 433 228,85
I.	Przychody z operacji z bankami	2 555 727,37	2 312 808,52
II.	Pozostałe przychody	3 126,33	120 420,33
H.	Koszty finansowe	3 193,76	3 379,98
I.	Wynik finansowy brutto na całokształcie działalności (wielkość dodatnia lub ujemna) (C-D+E-F+G-H)	6 234 504,81	(46 782 547,20)
J.	Zyski i straty nadzwyczajne	0,00	0,00
I.	Zyski nadzwyczajne - wielkość dodatnia	0,00	0,00
II.	Straty nadzwyczajne - wielkość ujemna	0,00	0,00
K.	Wynik finansowy ogółem (I+J)	6 234 504,81	(46 782 547,20)
I.	Różnica zwiększająca koszty roku następnego (wielkość ujemna)	0,00	(46 782 547,20)
II.	Różnica zwiększająca fundusz elastyczny (wielkość dodatnia)	6 234 504,81	0,00

Warszawa, 12.03.2013r

Marta Gierada
Dyrektor
Pionu Ekonomiczno-Finansowego
Główny Księgowy

Elżbieta Wanat-Poleć
Prezes Zarządu

Zdzisława Cwalińska-Weychert
Wiceprezes Zarządu

Hubert Stoklas
Wiceprezes Zarządu

str. 3



Telefon: +48 22 543 16 00
Telefax: +48 22 543 16 01
E-mail: office@bdo.pl
Internet: www.bdo.pl

BDO Sp. z o.o.
ul. Postępu 12,
02-676 Warszawa
Polska

OPINIA NIEZALEŻNEGO BIEGŁEGO REWIDENTA dla Zgromadzenia Członków oraz Rady Ubezpieczeniowego Funduszu Gwarancyjnego

Przeprowadziliśmy badanie załączonego sprawozdania finansowego Ubezpieczeniowego Funduszu Gwarancyjnego z siedzibą w Warszawie, przy ul. Płockiej 9/11, na które składa się:

- bilans sporządzony na 31 grudnia 2012 roku, który po stronie aktywów i pasywów zamyka się sumą 234 416 125,71 zł;
- rachunek wyników za rok obrotowy od 1 stycznia do 31 grudnia 2012 roku wykazujący wynik finansowy w wysokości 6 234 504,81 zł;
- oraz informacja dodatkowa.

Za sporządzenie zgodnego z obowiązującymi przepisami sprawozdania finansowego oraz sprawozdania z działalności odpowiedzialny jest Zarząd Funduszu.

Zarząd Funduszu oraz członkowie Rady Funduszu są zobowiązani do zapewnienia, aby sprawozdanie finansowe oraz sprawozdanie z działalności spełniały wymagania przewidziane w ustawie z dnia 29 września 1994 r. o rachunkowości (Dz. U. z 2009 r. nr 152, poz. 1223, z późn. zm.), zwanej dalej „ustawą o rachunkowości”.

Naszym zadaniem było zbadanie i wyrażenie opinii o zgodności z wymagającymi zastosowania zasadami (polityką) rachunkowości tego sprawozdania finansowego oraz czy rzetelnie i jasno przedstawia ono, we wszystkich istotnych aspektach, sytuację majątkową i finansową, jak też wynik finansowy Funduszu oraz o prawidłowości ksiąg rachunkowych stanowiących podstawę jego sporządzenia.

Badanie to przeprowadziliśmy stosownie do postanowień:

- 1/ rozdziału 7 ustawy o rachunkowości;
- 2/ krajowych standardów rewizji finansowej, wydanych przez Krajową Radę Biegłych Rewidentów w Polsce,

Badanie sprawozdania finansowego zaplanowaliśmy i przeprowadziliśmy w taki sposób, aby uzyskać racjonalną pewność, pozwalającą na wyrażenie opinii o sprawozdaniu. W szczególności badanie obejmowało sprawdzenie poprawności zastosowanych przez Fundusz zasad (polityki) rachunkowości i znaczących szacunków, sprawdzenie - w przeważającej mierze w sposób wrywkowy - dowodów i zapisów księgowych, z których wynikają liczby i informacje zawarte w sprawozdaniu finansowym, jak i całościową ocenę sprawozdania finansowego.

Uważamy, że badanie dostarczyło wystarczającej podstawy do wyrażenia opinii.

BDO Sp. z o.o. Sąd Rejonowy dla M. St. Warszawy, XIII Wydział Gospodarczy KRS: 0000293339, Kapitał zakładowy: 1.000.000 PLN., NIP 108-000-42-12, Biura regionalne BDO: Katowice 40-004, al. Korfańskiego 2, tel: +48 32 359 50 00, katowice@bdo.pl; Kraków 30-415, ul. Wadowicka 8a, tel: +48 12 378 69 00, krakow@bdo.pl; Poznań 61-028, ul. Warszawska 43, tel: +48 61 650 30 80, poznan@bdo.pl; Wrocław 53-332, ul. Powstańców Śląskich 7a, tel: +48 71 734 28 00, wroclaw@bdo.pl

BDO Sp. z o.o. jest członkiem BDO International Limited, brytyjskiej spółki i częścią międzynarodowej sieci BDO, złożonej z niezależnych spółek członkowskich.



Telefon: +48 22 543 16 00
Telefax: +48 22 543 16 01
E-mail: office@bdo.pl
Internet: www.bdo.pl

BDO Sp. z o.o.
ul. Postępu 12,
02-676 Warszawa
Polska

Naszym zdaniem zbadane sprawozdanie finansowe, we wszystkich istotnych aspektach:

- a) przedstawia rzetelnie i jasno informacje istotne dla oceny sytuacji majątkowej i finansowej Funduszu na dzień 31 grudnia 2012 roku, jak też jego wyniku finansowego za rok obrotowy od 1 stycznia do 31 grudnia 2012 roku,
- b) zostało sporządzone zgodnie z wymagającymi zastosowania zasadami (polityką) rachunkowości oraz na podstawie prawidłowo prowadzonych ksiąg rachunkowych,
- b) jest zgodne z wpływającymi na treść sprawozdania finansowego przepisami prawa i postanowieniami statutu Funduszu.

Nie zgłaszając zastrzeżeń do prawidłowości i rzetelności zbadanego sprawozdania finansowego, zwracamy uwagę na punkty D.2.h) i D.2.i) informacji dodatkowej do sprawozdania finansowego, w których zostały opisane stosowane przez Fundusz zasady ujmowania przychodów z działalności statutowej, kosztów statutowych oraz rezerw na zobowiązania.

Sprawozdanie z działalności Funduszu jest kompletne w rozumieniu rozporządzenia Ministra Finansów z dnia 28 listopada 2003 roku w sprawie sprawozdań z działalności Ubezpieczeniowego Funduszu Gwarancyjnego (Dz. U. nr 211, poz. 2058), a zawarte w nim informacje, pochodzące ze zbadanego sprawozdania finansowego, są z nim zgodne.

Warszawa, dnia 12 marca 2013 roku

BDO Sp. z o.o.
ul. Postępu 12
02-676 Warszawa

Podmiot uprawniony do badania sprawozdań finansowych nr 3355

Kluczowy biegły rewident przeprowadzający badanie:

Artur Staniszewski
Biegły Rewident
nr ewid. 9841

BDO Sp. z o.o. Sąd Rejonowy dla M. St. Warszawy, XIII Wydział Gospodarczy KRS: 0000293339, Kapitał zakładowy: 1.000.000 PLN., NIP 108-000-42-12. Biura regionalne BDO: Katowice 40-004, al. Korfantego 2, tel: +48 32 359 50 00, katowice@bdo.pl; Kraków 30-415, ul. Wadowicka 8a, tel: +48 12 378 69 00, krakow@bdo.pl; Poznań 61-028, ul. Warszawska 43, tel: +48 61 650 30 80, poznan@bdo.pl; Wrocław 53-332, ul. Powstańców Śląskich 7a, tel: +48 71 734 28 00, wroclaw@bdo.pl

BDO Sp. z o.o. jest członkiem BDO International Limited, brytyjskiej spółki i częścią międzynarodowej sieci BDO, złożonej z niezależnych spółek członkowskich.



UBEZPIECZENIOWY FUNDUSZ GWARANCYJNY

UL. PŁOCKA 9/11

01-231 WARSZAWA

www.ufg.pl