


# 2014

## *Raport Roczny*



# UFG

*Chronimy poszkodowanych*

*Identyfikujemy nieubezpieczonych*

*Wspieramy ubezpieczycieli*



## SPIS TREŚCI

SŁOWO WSTĘPNE PREZES ZARZĄDU UFG	3
CELE I ZADANIA	4
ORGANIZACJA UFG	5
DZIAŁALNOŚĆ KOMPENSACYJNA	9
DZIAŁALNOŚĆ KONTROLNO-REPRESYJNA	14
DZIAŁALNOŚĆ WINDYKACYJNO-REGRESOWA	18
DZIAŁALNOŚĆ INFORMACYJNA	20
DZIAŁALNOŚĆ POMOCOWA	24
OBSŁUGA KLIENTÓW UFG	25
WSPÓŁPRACA MIĘDZYNARODOWA	27
ANALIZA STANU FINANSÓW	29
BILANS	32
RACHUNEK WYNIKÓW	34
OPINIA NIEZALEŻNEGO BIEGŁEGO REWIDENTA	35



## SŁOWO WSTĘPNE PREZES ZARZĄDU



*Szanowni Państwo,*

Mam przyjemność przedstawić Państwu Raport Roczny prezentujący wydarzenia i wyniki związane z działalnością Ubezpieczeniowego Funduszu Gwarancyjnego w 2014 roku.

Rok 2014 był kolejnym rokiem intensywnych działań Funduszu zarówno w wymiarze krajowym jak i międzynarodowym.

W wymiarze krajowym, w Ubezpieczeniowym Funduszu Gwarancyjnym na szczególną uwagę zasługują: implementacja nowych narzędzi na rzecz dalszej poprawy jakości gromadzonych danych bazy OI UFG (w tym m.in. koncepcja tzw. usług wzbogaconych) oraz aktywne działania związane ze zwalczaniem zjawiska nieubezpieczonych posiadaczy pojazdów mechanicznych. Przykładem jest znaczny wzrost liczby wykrytych – zidentyfikowanych przez UFG przypadków nieubezpieczonych posiadaczy pojazdów oraz działania podjęte na rzecz podniesienia świadomości ubezpieczeniowej (kampania informacyjna „Nie wstępuj w związek, na który nie jesteś gotowy”).

Zagadnienie jakości danych gromadzonych w bazie OI UFG (blisko 294 mln rekordów związanych z ubezpieczeniami OC i AC na koniec 2014 r. oraz roczny wolumen zapytań na poziomie około 143 mln) od lat stanowi dla Funduszu najwyższy priorytet. Zapewnienie wysokiej jakości danych ma bowiem kluczowe znaczenie z jednej strony dla skutecznego rozwoju wszelkich projektów i działań Funduszu (np. w obszarze wykrywania nieubezpieczonych pojazdów i identyfikacji zjawisk związanych z przestępczością ubezpieczeniową), a z drugiej strony niesie wymierne korzyści zakładom ubezpieczeń (np. w obszarze oceny ryzyka i taryfikacji umów ubezpieczenia) oraz samym klientom zakładów (np. w obszarze wiarygodnej weryfikacji historii szkód). Mając powyższy priorytet na uwadze, w 2014 r. Fundusz rozpoczął proces implementacji tzw. usług wzbogaconych, które przeznaczone są dla zakładów spełniających wysokie wymagania jakościowe w zakresie przekazywanych do UFG danych. Stanowi to zachętę dla najbardziej rzetelnych pod tym kątem zakładów ubezpieczeń, które dzięki efektywnemu wykorzystaniu tych usług będą miały szansę uzyskać przewagę konkurencyjną na rynku, natomiast z perspektywy Funduszu, powinno zaowocować dalszym wzrostem jakości danych oraz poprawą procesów zasilania bazy OI.



W przypadku problematyki nieubezpieczonych posiadaczy pojazdów mechanicznych, ważnym wydarzeniem stała się zainicjowana przez UFG kampania informacyjna, której podstawowym celem było ograniczenie liczby kierowców nieświadomych konsekwencji jazdy bez polis OC. Kampania polegała na emisji w Internecie czterech spotów filmowych „Nie wstępuj w związek na który nie jesteś gotowy”, pokazujących - w żartobliwej formie - problem jazdy bez tego ubezpieczenia i prowadzona była najpierw w internecie (czerwiec 2014), a następnie również w kinach (wrzesień 2014). W efekcie, w całym 2014 r., łączna oglądalność spotów sięgnęła 700 tysięcy osób, zaś przeprowadzone badania weryfikacyjne przed i po zakończeniu kampanii informacyjnej wykazały, że liczba polskich kierowców, którzy mają już świadomość tego kto ponosi odpowiedzialność za wypadek spowodowany pojazdem bez OC – wzrosła o 50%. Co istotne, największy wzrost liczby kierowców świadomych rzeczywistych konsekwencji jazdy bez OC nastąpił w grupach docelowych: osób w wieku do 29 lat – skok o 20 pkt procentowych - do 34% badanych oraz w grupie rolników – wzrost z 15 do 37%. Ważną, pozytywną okolicznością towarzyszącą temu wydarzeniu był fakt współpracy i zaangażowania w kampanię całego środowiska ubezpieczeniowego (partnerami projektu były: Komisja Nadzoru Finansowego, Polskie Biuro Ubezpieczycieli Komunikacyjnych, Polska Izba Ubezpieczeń, Rzecznik Ubezpieczonych i większość zakładów ubezpieczeń).

Również w wymiarze międzynarodowym, w obszarze działalności Ubezpieczeniowego Funduszu Gwarancyjnego, doszło do kilku istotnych wydarzeń. W szczególności należy zwrócić uwagę, że w ramach Międzynarodowego Forum Funduszy Ochrony Ubezpieczonych (tj. IFIGS – globalnej organizacji zrzeszającej instytucje gwarancyjne zabezpieczające interesy osób ubezpieczonych, poszkodowanych i innych uprawnionych w sytuacji wystąpienia niewypłacalności zakładu ubezpieczeń), przy aktywnym współudziale UFG, rozpoczęto prace nad pierwszym, historycznym opracowaniem IFIGS tzw. Publikacją nt. Finansowania FOU. Ma ona prezentować w sposób neutralny (nie wartościujący) metody, źródła i system finansowania Funduszy Ochrony Ubezpieczonych na świecie ogółem i w poszczególnych państwach. Co ważne, ma ona stanowić opracowanie, gdzie po raz pierwszy w globalnym otoczeniu międzynarodowym Fundusze Ochrony Ubezpieczonych wypowiadają się na swój własny temat. Dotychczas publikacje na temat FOU przygotowywały bowiem wyłącznie zewnętrzne instytucje międzynarodowe, które siłą rzeczy prezentowały to zagadnienie ze swojej perspektywy (np. w Europie głos na ten temat zabierały m.in. Komisja Europejska, Insurance Europe czy też EIOPA).

Warto przy tym podkreślić, że pomimo szeregu wyzwań dotyczących bezpośrednio UFG oraz zmian makroekonomicznych i sektorowych zachodzących w otoczeniu zewnętrznym, które mogły mieć wpływ na poziom przychodów i kosztów Funduszu – Ubezpieczeniowy Fundusz Gwarancyjny wypracował w 2014 roku dodatni wynik finansowy. Stanowi to dowód, że zintensyfikowanie wysiłków mających na celu, z jednej strony zwiększenie przychodów Funduszu zwłaszcza w części przychodów własnych, z drugiej strony zaś racjonalizację kosztów, przyniosły satysfakcjonujący efekt.

Dziękując Członkom i Radzie Funduszu za zaufanie, którym nas obdarzają oraz Współpracownikom i Pracownikom za ich profesjonalizm i zaangażowanie, zapraszam Państwa do lektury Raportu.

Elżbieta Wanat-Potęć

Prezes Zarządu UFG



## CELE I ZADANIA UFG

**DZIAŁALNOŚĆ KOMPENSACYJNA**

**DZIAŁALNOŚĆ KONTROLNO -  
REPRESYJNA**

**DZIAŁALNOŚĆ INFORMACYJNA**

**DZIAŁALNOŚĆ POMOCOWA**



Ubezpieczeniowy Fundusz Gwarancyjny (UFG) został powołany do życia na mocy ustawy z dnia 28 lipca 1990 r. o działalności ubezpieczeniowej.

W chwili obecnej, podstawę prawną działalności UFG stanowią następujące akty prawne:

- Ustawa z dnia 22 maja 2003 roku o ubezpieczeniach obowiązkowych, Ubezpieczeniowym Funduszu Gwarancyjnym i Polskim Biurze Ubezpieczycieli Komunikacyjnych (tekst jednolity Dz. U. z 2013 r., poz. 392 z późn. zm.),
- Ustawa z dnia 22 maja 2003 roku o działalności ubezpieczeniowej (Dz. U. z 2014 r. poz. 596) oraz
- Statut Ubezpieczeniowego Funduszu Gwarancyjnego z dnia 28 marca 2004 roku (Dz. U. MF z 2013 r. poz. 14),
- Rozporządzenie Ministra Finansów z dnia 13 grudnia 2012 r. w sprawie szczególnych zasad rachunkowości oraz sprawozdań z działalności Ubezpieczeniowego Funduszu Gwarancyjnego (Dz. U. z 2012 r., Poz. 1442).





## ORGANIZACJA UFG

### ZGROMADZENIE CZŁONKÓW

### RADA

### ZARZĄD



**ZGROMADZENIE CZŁONKÓW** Funduszu składa się z przedstawicieli zakładów ubezpieczeń. Członkostwo ma charakter stały lub tymczasowy.

**Stalymi członkami** są krajowe i zagraniczne zakłady ubezpieczeń, wykonujące działalność ubezpieczeniową w zakresie obowiązkowego ubezpieczenia OC posiadaczy pojazdów mechanicznych i obowiązkowego ubezpieczenia OC rolników na terytorium Polski (w tym także poprzez oddział lub na zasadzie swobody świadczenia usług).

**Tymczasowymi członkami** UFG są krajowe i zagraniczne zakłady ubezpieczeń prowadzące działalność w zakresie ubezpieczeń na życie lub innych ubezpieczeń obowiązkowych niż OC posiadaczy pojazdów mechanicznych i OC rolników (w tym także poprzez oddział lub na zasadzie swobody świadczenia usług) w przypadku konieczności przejęcia przez UFG roszczeń z umów ubezpieczeń zawartych w niewypłacalnym zakładzie ubezpieczeń.

Według stanu na dzień 31 grudnia 2014 roku – członkami UFG było 27 zakładów ubezpieczeń, w tym:

- 19 zakładów krajowych,
- 5 oddziałów zakładów zagranicznych oraz
- 3 zakłady zagraniczne wykonujące działalność w ramach swobody świadczenia usług



## Krajowe zakłady ubezpieczeń

na dzień 31 grudnia 2014 r.

1. Towarzystwo Ubezpieczeń i Reasekuracji ALLIANZ POLSKA S.A.
2. AVIVA Towarzystwo Ubezpieczeń Ogólnych S.A.
3. AXA Towarzystwo Ubezpieczeń i Reasekuracji S.A.
4. BENEFIA Towarzystwo Ubezpieczeń S.A. Vienna Insurance Group
5. BRE UBEZPIECZENIA Towarzystwo Ubezpieczeń i Reasekuracji S.A.
6. COMPENSA Towarzystwo Ubezpieczeń S.A. Vienna Insurance Group
7. CONCORDIA POLSKA Towarzystwo Ubezpieczeń Wzajemnych
8. Sopockie Towarzystwo Ubezpieczeń ERGO HESTIA S.A.
9. GENERALI Towarzystwo Ubezpieczeń S.A.
10. GOTHAER Towarzystwo Ubezpieczeń S.A.
11. INTERRISK Towarzystwo Ubezpieczeń S.A. Vienna Insurance Group
12. LINK4 Towarzystwo Ubezpieczeń S.A.
13. Towarzystwo Ubezpieczeń i Reasekuracji "PARTNER" S.A.
14. POCZTOWE Towarzystwo Ubezpieczeń Wzajemnych
15. POWSZECHNY ZAKŁAD UBEZPIECZEŃ S.A.
16. Towarzystwo Ubezpieczeń Wzajemnych "TUW"
17. TUZ Towarzystwo Ubezpieczeń Wzajemnych
18. UNIQA Towarzystwo Ubezpieczeń S.A.
19. Towarzystwo Ubezpieczeń i Reasekuracji "WARTA" S.A.

## Oddziały

na dzień 31 grudnia 2014 r.

20. AIG EUROPE LIMITED Spółka z ograniczoną odpowiedzialnością Oddział w Polsce
21. AVANSSUR S.A. Oddział w Polsce
22. BTA Insurance Company SE Spółka Europejska Oddział w Polsce
23. Česká pojišťovna S.A. Oddział w Polsce
24. LIBERTY SEGUROS, Compania de Seguros y Reaseguros S.A. Oddział w Polsce

## Swoboda świadczenia usług

na dzień 31 grudnia 2014 r.

25. GREENVAL INSURANCE Company Ltd
26. TVM verzekeringen N.V.
27. UPS International Insurance Limited



**RADA UFG** składa się z 5-7 członków powoływanych przez Zgromadzenie Członków Funduszu na okres 3 lat oraz 2 stałych członków, których nie obejmuje zasada kadencyjności. Stali członkowie Rady delegowani są przez ministra właściwego do spraw instytucji finansowych – Ministra Finansów oraz organ nadzoru – Komisję Nadzoru Finansowego.

<b>RADA UFG</b>		na dzień 31 grudnia 2014 r.
<b>Przewodniczący Rady</b>	<b>Rafał Grodzicki</b>	
Wiceprzewodnicząca Rady	Magdalena Nawłoka	
Członek Rady	Paweł Bisek	
Członek Rady	Małgorzata Iwanicz-Drozdowska	
Członek Rady	Mariusz Kozłowski	
Członek Rady	Grzegorz Kulik	
Członek Rady	Michał Litwiniuk	
Członek Rady	Adam Roman	
Członek Rady	Paweł Zylm	

**ZARZĄD FUNDUSZU** składa się z 3-5 członków (w tym prezesa i 2 wiceprezesów), których kadencja trwa 4 lata od dnia powołania i upływa z dniem, w którym Zgromadzenie Członków Funduszu zatwierdza sprawozdanie z działalności i sprawozdanie finansowe UFG za ostatni rok obrotowy.

<b>ZARZĄD UFG</b>		na dzień 31 grudnia 2014 r.
<b>Prezes Zarządu</b>	<b>Elżbieta Wanat-Połeć</b>	
Wiceprezes Zarządu	Zdzisława Cwalińska-Weychert	
Wiceprezes Zarządu	Hubert Stoklas	





W ramach wewnętrznej struktury organizacyjnej UFG zostały wyodrębnione jednostki wykonujące funkcje przypisane Funduszowi w ustawie o ubezpieczeniach obowiązkowych.

Struktura organizacyjna UFG		stan na 31 grudnia 2014 r.		
<b>Organy statutowe</b>	Zgromadzenie Członków			
	Rada Funduszu			
	Zarząd			
<b>Piony</b>	Windykacji	realizuje zadania w zakresie opłat i regresów polegające na kontroli spełniania obowiązku ubezpieczenia OC posiadaczy pojazdów mechanicznych i/lub OC rolników oraz na nakładaniu i windykacji opłat karnych, prowadzeniu postępowań windykacyjnych dotyczących zwrotu wypłaconych odszkodowań i świadczeń od sprawców szkód i posiadaczy pojazdów, którzy nie dopełnili obowiązku zawarcia umowy ubezpieczenia obowiązkowego oraz od nieubezpieczonych rolników		
	Ekonomiczno - Finansowy	prowadzi rachunkowość UFG, działalność lokacyjną, analityczną i planistyczną Funduszu oraz sprawy kadrowe		
	Usług i Technologii Informatycznych	Biuro Informatyki	administruje i zapewnia technologiczną wydajność oraz sprawność systemów informatycznych	
		Biuro - Ośrodek Informacji	zarządza bazą danych o polisach oraz szkodach z OC i AC posiadaczy pojazdów mechanicznych oraz udostępnia zgromadzone dane	
		Biuro Rozwoju i Zarządzania Projektami	zarządza wszystkimi działaniami rozwojowymi realizowanymi w UFG (w szczególności projektami informatycznymi)	
<b>Biura</b>	Likwidacji Szkód	zarządza procesem likwidacji szkód w przypadku odpowiedzialności Funduszu		
	Obsługi Klienta	realizuje zadania w zakresie kontaktu klienta z UFG		
<b>Samodzielne wydziały</b>	Prawny			
	Obsługi Zarządu i Rady			
	Administracyjno - Gospodarczy			
<b>Samodzielne stanowiska</b>	Pełnomocnik ds. Bezpieczeństwa Informatycznego			
	Pełnomocnik ds. Ochrony Informacji Niejawnych			
	Biuro Projektu I			

Stan zatrudnienia w Ubezpieczeniowym Funduszu Gwarancyjnym na dzień 31 grudnia 2014 roku (bez Zarządu) wyniósł 163,3 etatu.



## DZIAŁALNOŚĆ KOMPENSACYJNA UFG

### DZIAŁALNOŚĆ PODSTAWOWA

### NIEWYPŁACALNOŚĆ ZAKŁADÓW UBEZPIECZEŃ



**W RAMACH DZIAŁALNOŚCI PODSTAWOWEJ** UFG zaspokajają roszczenia z tytułu szkód powstałych na terytorium Polski z zakresu OC posiadaczy pojazdów mechanicznych i OC rolników:

- na osobie gdy szkoda została wyrządzona w okolicznościach uzasadniających odpowiedzialność cywilną posiadacza pojazdu mechanicznego lub kierującego pojazdem mechanicznym, a nie ustalono ich tożsamości (sprawca niezidentyfikowany w zakresie OC posiadaczy pojazdów mechanicznych),
- na osobie i w mieniu w przypadku gdy u któregośkolwiek uczestnika zdarzenia wystąpiła tzw. poważna szkoda osobowa tj. śmierć, naruszenie czynności narządów ciała lub rozstrój zdrowia trwającym dłużej niż 14 dni i szkoda została wyrządzona w okolicznościach uzasadniających odpowiedzialność cywilną posiadacza pojazdu mechanicznego lub kierującego pojazdem mechanicznym a nie ustalono ich tożsamości; (sprawca niezidentyfikowany w zakresie OC posiadaczy pojazdów mechanicznych),
- na osobie i w mieniu, gdy szkoda została wyrządzona przez posiadacza pojazdu mechanicznego, który nie był ubezpieczony w zakresie obowiązkowego ubezpieczenia OC komunikacyjnego (tzw. sprawca nieubezpieczony w zakresie OC posiadaczy pojazdów mechanicznych),
- na osobie i w mieniu, gdy posiadacz pojazdu mechanicznego zarejestrowanego za granicą na terytorium państwa, którego biuro narodowe jest sygnatariuszem Porozumienia Wielostronnego, nie był ubezpieczony w zakresie obowiązkowego ubezpieczenia OC komunikacyjnego, a pojazd mechaniczny był pozbawiony znaków rejestracyjnych, bądź znaki te nie były w momencie zdarzenia przydzielone temu pojazdowi przez właściwe władze (sprawca nieubezpieczony w zakresie OC posiadaczy pojazdów mechanicznych),



- na osobie i w mieniu, gdy posiadacz pojazdu mechanicznego, którego ruchem wyrządzono szkodę (a pojazd został nabyty w innym państwie członkowskim UE z zamiarem jego zarejestrowania w Polsce) nie był ubezpieczony w zakresie obowiązkowego ubezpieczenia OC komunikacyjnego a szkoda została wyrządzona tym pojazdem w okresie 30 dni od dnia objęcia posiadania tego pojazdu przez nabywcę (sprawca nieubezpieczony w zakresie OC posiadaczy pojazdów mechanicznych),
- na osobie i w mieniu, gdy rolnik, osoba pozostająca z nim we wspólnym gospodarstwie domowym lub osoba pracująca w jego gospodarstwie rolnym są obowiązani do odszkodowania za wyrządzoną w związku z posiadaniem przez rolnika tego gospodarstwa rolnego szkodę, będącą następstwem śmierci, uszkodzenia ciała, rozstroju zdrowia bądź też utraty, zniszczenia lub uszkodzenia mienia, a rolnik nie był ubezpieczony obowiązkowym ubezpieczeniem OC rolników (sprawca nieubezpieczony w zakresie OC rolników).

W 2014 roku do UFG, w ramach działalności podstawowej, zgłoszono ogółem ok. 6,2 tys. szkód. Było to o 1,7% zgłoszeń więcej niż w roku 2013.

Liczba szkód zgłoszonych	2014 r.	2013 r.	Dynamika
<b>OC komunikacyjne:</b>	<b>6 122</b>	<b>6 022</b>	<b>101,7%</b>
nieubezpieczony posiadacz pojazdu	4 746	4 397	107,9%
brak tożsamości posiadacza pojazdu lub kierowcy	1 376	1 625	84,7%
<b>OC rolników</b>	<b>81</b>	<b>77</b>	<b>105,2%</b>
<b>Ogółem</b>	<b>6 203</b>	<b>6 099</b>	<b>101,7%</b>

Jednocześnie Fundusz dokonał ponad 7,0 tys. wypłat (pierwsze oraz kolejne wypłaty w szkodzie) z działalności podstawowej co stanowiło wzrost o 33,0% w stosunku do 2013 roku. Wzrost liczby wypłaconych odszkodowań i świadczeń jest konsekwencją wzrostu liczby wypłat w szkodach spowodowanych przez nieubezpieczonych sprawców o 1,6 tys. decyzji. Duży wzrost liczby decyzji o wypłacie świadczeń i odszkodowań dotyczył przede wszystkim roszczeń w szkodach osobowych, w których z żądaniem wypłaty zadośćuczynienia po śmierci osoby bliskiej występowały średnio trzy – cztery osoby.



Liczba szkód wypłaconych*	2014 r.	2013 r.	Dynamika
<b>OC komunikacyjne:</b>	<b>6 939</b>	<b>5 219</b>	<b>133,0%</b>
nieubezpieczony posiadacz pojazdu	5 373	3 768	142,6%
brak tożsamości posiadacza pojazdu lub kierowcy	1 566	1 451	107,9%
<b>OC rolników</b>	<b>79</b>	<b>59</b>	<b>133,9%</b>
<b>Ogółem</b>	<b>7 018</b>	<b>5 278</b>	<b>133,0%</b>

\*pierwsze oraz kolejne wypłaty w szkodzie

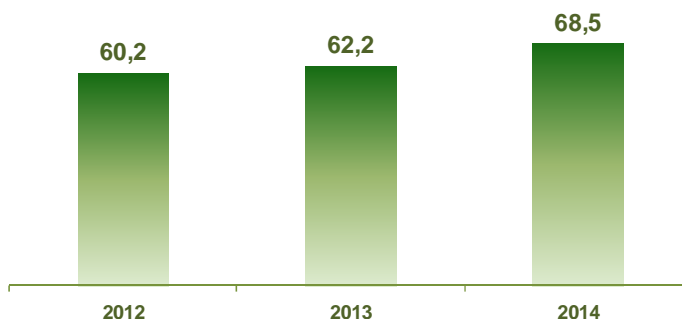
Niezależnie od dokonywanych wypłat odszkodowań i świadczeń, w obsłudze Funduszu na koniec 2014 roku z działalności podstawowej pozostawało 899 rent tj. o 1,0% mniej niż w 2013 roku.

Liczba rent w obsłudze	2014 r.	2013 r.	Dynamika
<b>OC komunikacyjne:</b>	<b>894</b>	<b>902</b>	<b>99,1%</b>
nieubezpieczony posiadacz pojazdu	501	504	99,4%
brak tożsamości posiadacza pojazdu lub kierowcy	393	398	98,7%
<b>OC rolników</b>	<b>5</b>	<b>6</b>	<b>83,3%</b>
<b>Ogółem</b>	<b>899</b>	<b>908</b>	<b>99,0%</b>

Całkowita kwota wypłaconych przez UFG odszkodowań, świadczeń oraz rent z działalności podstawowej w 2014 roku wyniosła 68,5 mln zł i była o 6,3 mln zł tj. 10,5% wyższa niż w 2013 roku. Odnotowany wzrost wypłaconych odszkodowań i świadczeń był wynikiem zgłaszania roszczeń o zadośćuczynienie po śmierci osoby bliskiej, w oparciu o art. 448 k.c. Wydłużenie terminu przedawnienia roszczeń będących następstwem szkody wyrządzonej przestępstwem spowodowało, że wiele spraw zlikwidowanych i zakończonych już przez UFG w latach 1998-2007 otwiera się ponownie, a roszczenia oscylujące w granicach kilkudziesięciu tysięcy złotych składane są przez wielu członków rodziny.



### odszkodowania z działalności podstawowej (w mln zł)



**W RAMACH DZIAŁALNOŚCI Z TYTUŁU NIEWYPŁACALNOŚCI ZAKŁADÓW UBEZPIECZEŃ** UFG zaspokaja roszczenia w przypadku wystąpienia następujących okoliczności:

- ogłoszenia upadłości zakładu ubezpieczeń,
- oddalenia wniosku o ogłoszenie upadłości zakładu ubezpieczeń, jeżeli majątek dłużnika nie wystarcza na zaspokojenie kosztów postępowania upadłościowego albo
- umorzenia postępowania upadłościowego, jeżeli majątek dłużnika nie wystarcza na zaspokojenie kosztów postępowania upadłościowego albo
- zarządzenia likwidacji przymusowej zakładu ubezpieczeń, jeżeli roszczenia osób uprawnionych nie mogą być pokryte z aktywów stanowiących pokrycie rezerw techniczno-ubezpieczeniowych.

W tym zakresie Fundusz zaspokaja roszczenia osób uprawnionych z:

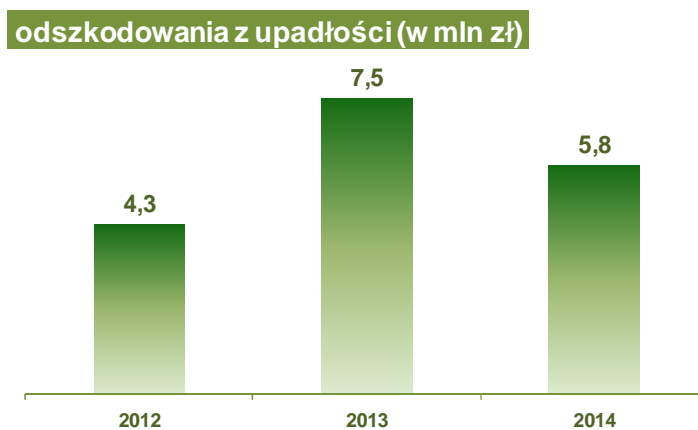
- umów ubezpieczeń obowiązkowych OC posiadaczy pojazdów mechanicznych i OC rolników (100% uznanych wierzytelności do wysokości minimalnej sumy gwarancyjnej; osoby fizyczne i prawne),
- umów ubezpieczeń obowiązkowych budynków rolnych (100% uznanych wierzytelności do wysokości sumy ubezpieczenia; osoby fizyczne i prawne),
- umów pozostałych ubezpieczeń obowiązkowych oraz umów ubezpieczenia na życie (50% uznanych wierzytelności, do kwoty nie większej niż równowartość w złotych 30.000 euro według średniego kursu ogłaszanego przez Narodowy Bank Polski obowiązującego w dniu ogłoszenia upadłości, oddalenia wniosku o ogłoszenie upadłości lub umorzenia postępowania upadłościowego albo w dniu zarządzenia likwidacji przymusowej; osoby fizyczne).



W 2014 roku zgłoszono do UFG 22 nowe szkody z upadłych zakładów ubezpieczeń, wypłacono odszkodowania i świadczenia z tytułu 158 szkód.

Jednocześnie w obsłudze Funduszu na koniec 2014 roku pozostawały 263 renty, czyli o 5,4% mniej niż w roku 2013. Wynika to z procesu systematycznej weryfikacji spraw czy poszkodowanemu nadal przysługuje prawo do pobierania świadczeń rentowych oraz z kontynuowania procesu kapitalizacji należnych świadczeń.

Całkowita kwota wypłaconych przez UFG odszkodowań, świadczeń oraz rent z upadłości zakładów ubezpieczeń w 2014 roku wyniosła 5,8 mln zł i była o 23,3% mniejsza niż w 2013 roku. Spadek wartości wypłaconych świadczeń z tytułu rent wynikał głównie ze zmiany sposobu ewidencji kosztów działalności UFG.







## DZIAŁALNOŚĆ KONTROLNO - REPRESYJNA

**KONTROLA SPEŁNIENIA OBOWIĄZKU ZAWARCIA UMOWY UBEZPIECZENIA OC KOMUNIKACYJNEGO I OC ROLNIKÓW**

**NAKŁADANIE I WINDYKACJA OPŁAT KARNYCH ZA BRAK WAŻNEGO UBEZPIECZENIA**



### **KONTROLA OBOWIĄZKU UBEZPIECZENIA**

Zgodnie z ustawą o ubezpieczeniach obowiązkowych, UFG i PBUK – kwestia spełnienia obowiązku zawarcia umowy ubezpieczenia OC posiadaczy pojazdów mechanicznych lub OC rolników podlega w Polsce kontroli szeregu instytucji do tego obowiązanych oraz uprawnionych.

<b>Organy kontrolne</b>	<b>OC komunikacyjne</b>	<b>OC rolników</b>
<b>Organy obowiązane</b>	Policja	Wójt (burmistrz, prezydent miasta) właściwy ze względu na miejsce położenia gospodarstwa rolnego lub zamieszkania rolnika
	organy celne	
	Straż Graniczna	
	organy właściwe w sprawach rejestracji pojazdów	
	Inspekcja Transportu Drogowego	
<b>Organy uprawnione</b>	UFG	UFG
	inne organy uprawnione do kontroli ruchu drogowego	Starosta właściwy ze względu na miejsce położenia gospodarstwa rolnego lub zamieszkania rolnika
	Inspekcja Ochrony Środowiska	



Wysokość opłaty karnej w danym roku kalendarzowym za brak OC uzależniona jest od następujących przesłanek tj.:

- od wysokości minimalnego wynagrodzenia za pracę brutto określonego w ustawie z dnia 10 października 2002 roku o minimalnym wynagrodzeniu za pracę (w 2014 r. wynosiło ono 1.680 zł)
- od rodzaju pojazdu (w przypadku OC komunikacyjnego) lub rodzaju ubezpieczenia (tj. OC komunikacyjne i OC rolników), którego opłata dotyczy
  - ✓ samochody osobowe – równowartość dwukrotności minimalnego wynagrodzenia za pracę (OC komunikacyjne),
  - ✓ samochody ciężarowe, ciągniki samochodowe i autobusy – równowartość trzykrotności minimalnego wynagrodzenia za pracę (OC komunikacyjne),
  - ✓ pozostałe pojazdy – równowartość jednej trzeciej minimalnego wynagrodzenia za pracę (OC komunikacyjne),
  - ✓ równowartość jednej dziesiątej minimalnego wynagrodzenia za pracę (OC rolników).
- okresu pozostawania bez ochrony ubezpieczeniowej (tzw. gradacja opłaty w przypadku OC komunikacyjnego)
  - ✓ 20% wysokości opłaty bazowej – w przypadku gdy okres ten nie przekracza 3 dni,
  - ✓ 50% wysokości opłaty bazowej – w przypadku gdy okres ten nie przekracza 14 dni,
  - ✓ 100% wysokości opłaty bazowej – w przypadku gdy okres ten przekracza 14 dni.

Wysokość opłat karnych w 2014 r.	100%	50%	20%
Samochody osobowe	3 360	1 680	670
Samochody ciężarowe, ciągniki samochodowe i autobusy	5 040	2 520	1 010
Pozostałe pojazdy	560	280	110
OC rolników	170		

Podstawę do wystosowania przez Fundusz wezwania do uiszczenia opłaty za niespełnienie obowiązku zawarcia umowy ubezpieczenia OC posiadaczy pojazdów mechanicznych oraz OC rolników stanowią:

- ustalenia własne Funduszu oraz
- zawiadomienia od organów zewnętrznych.



Łączna liczba zarejestrowanych przez UFG zawiadomień w 2014 r. wyniosła 75,1 tys. w tym:

- na podstawie zawiadomień od organów zewnętrznych 48,3 tys.
- na podstawie ustaleń własnych UFG 26,8 tys.

Według rodzaju ubezpieczenia, dominującą pozycję w liczbie zarejestrowanych zawiadomień ogółem w 2014 roku stanowiły zawiadomienia komunikacyjne, na które przypadało 99,1% wszystkich spraw zarejestrowanych przez Fundusz.

### NAKŁADANIE I WINDYKACJA OPŁAT KARNYCH

Zarejestrowane zawiadomienia, po weryfikacji przez UFG stanowią podstawę do wystosowania przez Fundusz wezwań do uiszczenia opłaty za niespełnienie obowiązku zawarcia umowy ubezpieczenia OC posiadaczy pojazdów mechanicznych i rolników.

Łączna liczba wezwań, wystawiona na podstawie ustaleń własnych oraz zweryfikowanych zawiadomień od organów zewnętrznych, wyniosła w 2014 roku 56,8 tys. Wzrost liczby wystawionych wezwań o 10,8% spowodowany był wzrostem liczby zarejestrowanych spraw pochodzących z ustaleń własnych Funduszu oraz szybszym tempem ich weryfikacji.

Liczba wystawionych wezwań	2014 r.	2013 r.	Dynamika
<b>OC komunikacyjne:</b>	<b>56 146</b>	<b>49 771</b>	<b>112,8%</b>
UFG	25 213	18 323	137,6%
Policja	23 705	23 062	102,8%
Pozostałe organy obowiązane i uprawnione	7 228	8 386	86,2%
<b>OC rolników</b>	<b>628</b>	<b>1 470</b>	<b>42,7%</b>
<b>Ogółem</b>	<b>56 774</b>	<b>51 241</b>	<b>110,8%</b>

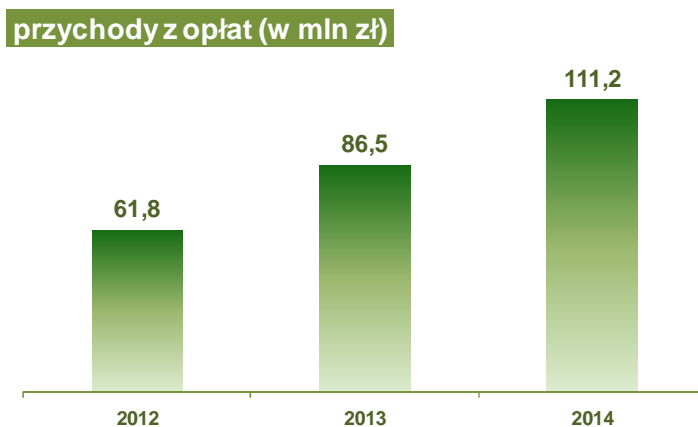
W przypadku gdyby w terminie 30 dni od daty otrzymania wezwania Funduszu, osoba w nim wskazana – nie wpłaciła opłaty karnej na rzecz UFG (1) nie przedstawiła dokumentów potwierdzających istnienie ważnej umowy ubezpieczenia OC (2) lub nie przedstawiła dowodu świadczącego o nieistnieniu konieczności legitymowana się dowodem ubezpieczenia (np. umowy kupna sprzedaży pojazdu) (3) – wówczas stosuje się przepisy o postępowaniu egzekucyjnym w administracji z tym, że prawo do wystawiania tytułu wykonawczego przysługuje UFG.



W 2014 roku Fundusz wystawił 31,5 tys. tytułów wykonawczych, co stanowiło wzrost o 5,2% r/r.

#### **PRZYCHODY Z TYTUŁU OPŁAT**

Przychody UFG z tytułu opłat karnych w 2014 r. wyniosły 111,2 mln zł, co stanowiło wzrost o 28,6% r/r. Niemal w całości (99,9%) składały się na nie opłaty za brak ubezpieczenia OC posiadaczy pojazdów mechanicznych. Wzrost wartości przychodów z opłat spowodowany był znacznym przyspieszeniem obsługi procesu windykacji, a w szczególności skróceniem okresu czasu, jaki upływa od daty kontroli spełnienia obowiązku do daty wystawienia wezwania, upomnienia oraz w dalszej konsekwencji ewentualnie tytułu wykonawczego.





## DZIAŁALNOŚĆ WINDYKACYJNO - REGRESOWA UFG

### **WINDYKACJA DOBROWOLNA**

### **WINDYKACJA SĄDOWA I EGZEKUCYJNA**



Z chwilą zaspokojenia roszczenia, Ubezpieczeniowy Fundusz Gwarancyjny nabywa prawa do dochodzenia zwrotu wypłaconych odszkodowań i świadczeń, jeżeli sprawca szkody lub osoba zobowiązana nie dopełniły obowiązku ubezpieczenia OC.

Przychody z tytułu regresów uzyskiwane są w formie dobrowolnej, jak również w wyniku postępowania sądowego lub egzekucji sądowej. Na każdym z tych etapów możliwe jest zawieranie porozumień ugodowych.

### **WINDYKACJA DOBROWOLNA**

W pierwszej fazie postępowania regresowego Fundusz dochodzi roszczeń regresowych wzywając podmiot zobowiązany do dobrowolnej zapłaty spełnionego świadczenia. Liczba postępowań regresowych prowadzonych w trybie windykacji dobrowolnej na dzień 31 grudnia 2014 roku kształtowała się na poziomie 6,8 tys. spraw i była większa o 15,1%, w stosunku do liczby spraw pozostających na koniec 2013 roku.

### **WINDYKACJA SĄDOWA I EGZEKUCYJNA**

W przypadku niezapłacenia regresu w trybie dobrowolnym, Fundusz wszczyna przeciwko dłużnikowi postępowanie sądowe, które może zakończyć się egzekucją komorniczą. Na dzień 31 grudnia 2014 roku w toku pozostawało 0,9 tys. spraw w trybie windykacji sądowej oraz 9,5 tys. spraw w trybie windykacji egzekucyjnej.

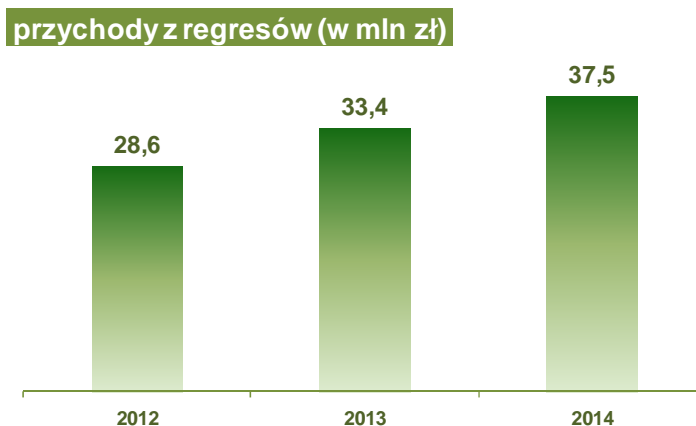
Łącznie, na dzień 31 grudnia 2014 roku prowadzono 17,2 tys. postępowań regresowych, co oznacza spadek o 2,9% r/r. Blisko 39,7% z nich prowadzonych było w trybie windykacji dobrowolnej, zaś 60,3% w trybie sądowo-egzekucyjnym.



Liczba spraw regresowych w toku	2014 r.	2013 r.	Dynamika
Windykacja dobrowolna	6 833	5 937	115,1%
Windykacja sądowa	918	510	180,0%
Windykacja egzekucyjna	9 478	11 300	83,9%
<b>Ogółem</b>	<b>17 229</b>	<b>17 747</b>	<b>97,1%</b>

### PRZYCHODY Z TYTUŁU REGRESÓW

Całkowite przychody UFG z tytułu dochodzonych roszczeń regresowych w 2014 r. wyniosły ok. 37,5 mln zł i wzrosły w stosunku do poprzedniego roku o 12,2%. W strukturze przychodów z regresów dominowały regresy komunikacyjne (ponad 97% przychodów z regresów ogółem).







## DZIAŁALNOŚĆ INFORMACYJNA UFG

### **PROWADZENIE REJESTRÓW UMÓW OC I AC KOMUNIKACYJNYCH**

### **UDOSTĘPNIANIE HISTORII SZKÓD Z TYTUŁU UBEZPIECZEŃ KOMUNIKACYJNYCH**

### **GROMADZENIE I UDOSTĘPNIANIE INFORMACJI DOTYCZĄCYCH REPREZENTANTÓW DS. ROSZCZEŃ I ORGANÓW ODSZKODOWAWCZYCH**



Zgodnie z zapisami ustawy o ubezpieczeniach obowiązkowych oraz Czwartą Dyrektywą Komunikacyjną, Ubezpieczeniowy Fundusz Gwarancyjny od 1 maja 2004 r. prowadzi ogólnopolską bazę danych Ośrodka Informacji (OI UFG), w której gromadzone są informacje dotyczące ubezpieczeń komunikacyjnych OC i AC (w tym ostatnim przypadku – od 2006 r.). Okres przechowywania danych przez UFG w bazie OI UFG wynosi 21 lat.

Dane z bazy OI UFG udostępniane są szeregowi podmiotów, w tym m.in.: poszkodowanym, posiadaczom pojazdów mechanicznych, instytucjom ubezpieczeniowo-finansowym (np. zakładom ubezpieczeń, Rzecznikowi Ubezpieczonych, Komisji Nadzoru Finansowego), instytucjom publicznym (np. organowi prowadzącemu centralną ewidencję pojazdów) oraz szeroko rozumianym instytucjom ścigania i bezpieczeństwa (np. sądowni i prokuraturze, Policji, Centralnemu Biuru Antykorupcyjnemu – o ile jest to im niezbędne w toczącym się postępowaniu). Istotne jest, że UFG udziela informacji nieodpłatnie.

### **ZAKRES GROMADZONYCH INFORMACJI W OI UFG**

W ramach prowadzonej bazy OI UFG, Ubezpieczeniowy Fundusz Gwarancyjny gromadzi informacje dotyczące zawartych umów ubezpieczeń komunikacyjnych OC i AC, zgłoszonych roszczeń z tych ubezpieczeń oraz, wypłaconych odszkodowań i świadczeń, a także dane adresowe i kontaktowe do reprezentantów ds. roszczeń wyznaczonych przez krajowe zakłady ubezpieczeń oraz do organów odszkodowawczych w innych państwach członkowskich.

Według stanu na koniec 2014 roku, w bazie OI UFG zgromadzonych było:

- 265,6 mln rekordów dotyczących umów ubezpieczenia OC komunikacyjnego i AC
- 12,7 mln rekordów dotyczących zdarzeń ubezpieczeniowych z tytułu OC komunikacyjnego i AC
- 15,2 mln rekordów dotyczących wypłat z tytułu OC komunikacyjnego i AC.



Zakres zgromadzonych danych w OI UFG	2014 r.	2013 r.	Dynamika
<b>Liczba rekordów umów:</b>	<b>265 622 737</b>	<b>232 982 827</b>	<b>114,0%</b>
OC komunikacyjne	223 037 367	195 704 370	114,0%
AC	42 585 370	37 278 457	114,2%
<b>Liczba rekordów zdarzeń:</b>	<b>12 690 267</b>	<b>10 677 737</b>	<b>118,8%</b>
OC komunikacyjne	7 057 000	5 858 255	120,5%
AC	5 633 267	4 819 482	116,9%
<b>Liczba rekordów wypłat:</b>	<b>15 189 894</b>	<b>10 269 002</b>	<b>147,9%</b>
OC komunikacyjne	8 308 346	5 689 275	146,0%
AC	6 881 548	4 579 727	150,3%

\*dane przedstawione w tabeli obejmują dane za okres od 2004 r.

#### **JAKOŚĆ I KOMPLETNOŚĆ BAZY OI UFG**

Z punktu widzenia odbiorców danych udostępnianych przez UFG, kluczowe znaczenie ma rzetelność i wiarygodność informacji znajdujących się w zasobach bazy OI UFG. Należy przy tym podkreślić, iż Ubezpieczeniowy Fundusz Gwarancyjny jest jedynie administratorem danych natomiast odpowiedzialność za poprawność (w tym ewentualne późniejsze korekty), kompletność oraz terminowość przekazywania danych do bazy Funduszu – spoczywa na zakładach ubezpieczeń prowadzących w Polsce działalność ubezpieczeniową w zakresie ubezpieczenia OC posiadaczy pojazdów mechanicznych i/lub AC.

#### **PRAKTYCZNE WYKORZYSTYWANIE DANYCH Z BAZY OI UFG**

Ubezpieczeniowy Fundusz Gwarancyjny – w oparciu o przyjęte rozwiązania ustawowe, posiadane zasoby bazy OI UFG oraz technologiczne możliwości – zapewnia szereg usług, z których mogą korzystać m.in.: poszkodowani, posiadacze pojazdów mechanicznych, zakłady ubezpieczeń, ale także i sam Fundusz.

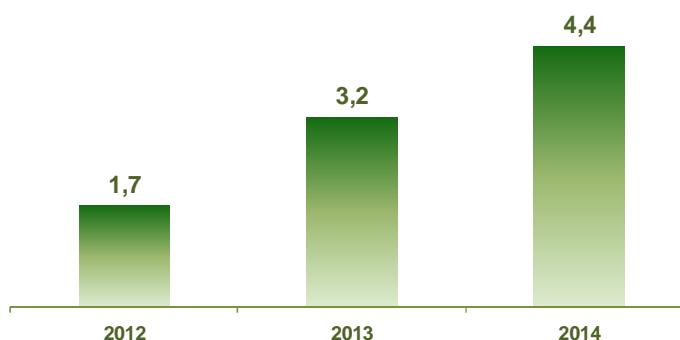


## Funkcjonalność bazy danych OI UFG

<b>„sprawdź OC dla pojazdu”</b>	Narzędzie, poprzez stronę internetową UFG, pozwala każdemu zainteresowanemu (poprzez podanie numeru rejestracyjnego lub VIN pojazdu) uzyskać informację dotyczącą ważności polisy obowiązkowego ubezpieczenia OC komunikacyjnego na dany dzień kalendarzowy	
<b>historia szkodowości</b>	Narzędzie pozwala uzyskać informację czy posiadacz pojazdu o danym numerze rejestracyjnym, w danym okresie czasu, uczestniczył w zdarzeniach drogowych jako sprawca lub poszkodowany	Informacje w tym zakresie udostępniane są przez OI UFG zakładom ubezpieczeń poprzez zautomatyzowaną aplikację oraz osobom indywidualnym w trybie wnioskowym
<b>przebieg ubezpieczenia</b>	Pozwala uzyskać informację czy dla określonych umów ubezpieczenia OC i/lub AC można przypisać szkody jakie stały się udziałem posiadacza pojazdu mechanicznego o danych numerach rejestracyjnych	
<b>System Wykrywania Nieubezpieczonych Pojazdów tzw. wirtualny policjant UFG</b>	System typuje nieubezpieczonych podczas cyklicznych kontroli, na podstawie zaawansowanej analizy danych zgromadzonych w bazie OI UFG i współpracując w tym zakresie z zakładami ubezpieczeń	

W 2014 roku poprzez stronę internetową skierowano do UFG 4,4 mln zapytań o OC komunikacyjne, co stanowi wzrost o 37,8% r/r .

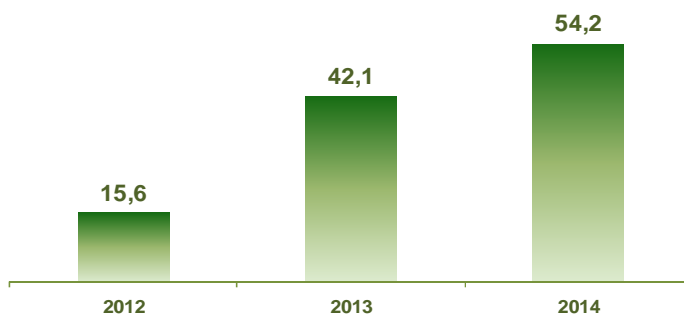
liczba zapytań o OC komunikacyjne  
- "Sprawdź OC dla pojazdu" (w mln)



W 2014 roku liczba zapytań dotycząca historii szkodowości posiadacza pojazdu mechanicznego lub pojazdu wyniosła 54,2 mln i wzrosła o 28,8% r/r.

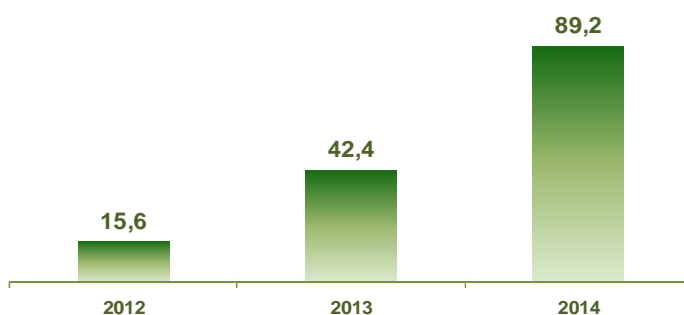


**liczba zapytań o historię szkodowości OC i AC (w mln)**



W 2014 roku liczba zapytań dotycząca przebiegu ubezpieczenia wyniosła 89,2 mln i wzrosła o 110,2% r/r.

**liczba zapytań o przebieg ubezpieczenia OC i AC (w mln)**



Z punktu widzenia zadań realizowanych przez UFG, bardzo istotną funkcjonalnością jest System Wykrywania Nieubezpieczonych Pojazdów (tzw. wirtualny policjant UFG). Efektywność ścigania nieubezpieczonych posiadaczy pojazdów poprzez wykorzystania tego narzędzia jest bowiem znacznie wyższa niż na podstawie zawiadomień otrzymanych przez UFG od podmiotów zewnętrznych. W 2014 r., blisko 40% wytypowanych w tym roku przez wirtualnego policjanta podejrzanych posiadaczy, faktycznie okazało się nieubezpieczonymi posiadaczami pojazdów mechanicznych, podczas gdy w przypadku zawiadomień zewnętrznych było to 7% przypadków. Ponadto wirtualny policjant był też mniej zawodny odnośnie błędnego wskazywania nieubezpieczonych posiadaczy. W 2014 r. jedynie niespełna 19% typowanych w tym roku przypadków, okazało się niezasadnych (co wynikało z braku zasilenia bazy informacją o ubezpieczeniu przez zakłady ubezpieczeń), podczas gdy wskaźnik ten dla zawiadomień zewnętrznych wyniósł 40%.

Według stanu na koniec 2014 roku liczba identyfikacji nieubezpieczonych posiadaczy wykrywanych wyłącznie przez tzw. wirtualnego policjanta UFG wyniosła 13,9 tys. W stosunku do 2013 roku liczba identyfikacji nieubezpieczonych przy wykorzystaniu tego narzędzia wzrosła o 12,5%.



## DZIAŁALNOŚĆ POMOCOWA UFG

**UDZIALANIE POŻYCZKI ZAKŁADOWI  
UBEZPIECZEŃ PRZEJMUJĄCEMU  
PORTFEL UBEZPIECZEŃ  
OBOWIAZKOWYCH OC POSIADACZY  
POJAZDÓW MECHANICZNYCH  
I/LUB OC ROLNIKÓW OD ZAKŁADU  
UBEZPIECZEŃ ZAGROŻONEGO  
NIEWYPŁACALNOŚCIĄ**



Istotą funkcji pomocowej jest umożliwienie kontynuacji ochrony ubezpieczeniowej w sytuacji zagrożenia niewypłacalnością zakładu ubezpieczeń.

Wysokość udzielanej pożyczki nie może przekroczyć wysokości rezerw techniczno-ubezpieczeniowych przejmowanego portfela ubezpieczeń. Pożyczka może być przeznaczona przez zakład ubezpieczeń tylko na zaspokojenie interesów uprawnionych z umów ubezpieczeń przejmowanego portfela.

UFG sprawuje kontrolę nad prawidłowością wykorzystania przez zakład ubezpieczeń udzielonej pomocy finansowej.

Od 2004 roku żaden z zakładów ubezpieczeń nie wystąpił do Ubezpieczeniowego Funduszu Gwarancyjnego o udzielenie pożyczki, w związku z czym od 1 stycznia 2011 r. zaniechano poboru składki od zakładów ubezpieczeń na rzecz funduszu pomocowego. Tym samym, jedynym źródłem wzrostu aktywów finansowych funduszu pomocowego stały się przychody z działalności lokacyjnej.

Przychody te nie mają wpływu na rachunek wyników Ubezpieczeniowego Funduszu Gwarancyjnego.


Stan funduszu pomocowego w wysokości 117,6 mln zł na koniec 2014 roku uległ zwiększeniu o 3,3 mln zł., tj. o 2,9% w porównaniu do stanu zgromadzonych tego rodzaju środków na koniec 2013 roku.



## OBSŁUGA KLIENTÓW UFG

### BEZPOŚREDNIA OBSŁUGA KLIENTÓW KONTAKTUJĄCYCH SIĘ Z UFG

### WSPARCIE INNYCH JEDNOSTEK MERYTORYCZNYCH UFG



W celu zapewnienia wysokiej jakości obsługi klientów indywidualnych z jednej strony oraz odciążenia jednostek merytorycznych w zakresie czynnościach technicznych z drugiej strony, we wrześniu 2012 r. w Ubezpieczeniowym Funduszu Gwarancyjnym utworzono nową jednostkę w strukturze organizacyjnej tj. Biuro Obsługi Klienta (BOK).

Bezpośrednia obsługa zapytań klientów indywidualnych (osób i firm) jest realizowana przez Centrum Obsługi Klienta („COK”).

Konsultanci COK, w 2014 r., udzielili odpowiedzi na 82,0 tys. zapytań ogółem tj. o 8,8% więcej w stosunku do 2013 roku.

W podziale na kanał zapytania:

- w 74,0% przypadkach klienci wybrali kontakt telefoniczny z Funduszem,
- zaś w 26,0% swoje zapytania przesłali mailem lub przez portal UFG.

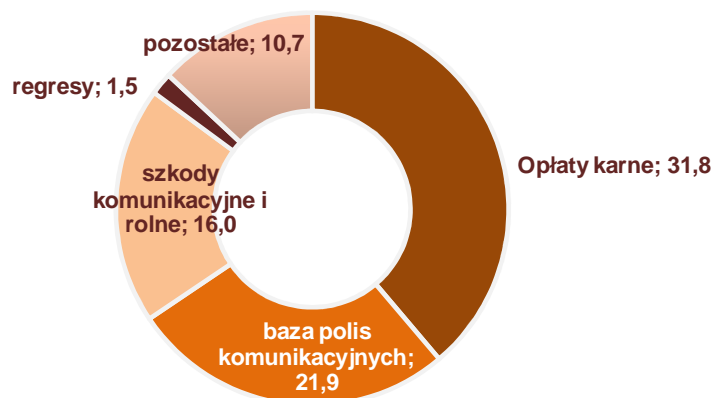
W podziale na tematykę zapytania, najczęściej, bo:

- 38,8% zapytań, dotyczyło prowadzonych przez Fundusz spraw w zakresie opłat karnych za brak obowiązkowego ubezpieczenia OC (w tym zwłaszcza stanu sprawy/zadłużenia lub zasadności nałożenia przez UFG opłaty karnej),
- zaś 26,8% zapytań, dotyczyło wniosków o udostępnienie danych z bazy danych OI UFG (w tym przede wszystkim prośby o wydanie zaświadczenia o przebiegu ubezpieczenia OC lub zapytania o historię szkód z OC i/lub AC),





**liczba zapytań klientów obsłużona przez BOK (w tys.)**



Jednocześnie, w całym 2014 r., pracownicy BOK wykonali łącznie około 1,5 mln operacji na rzecz jednostek merytorycznych UFG.



## WSPÓŁPRACA MIĘDZYNARODOWA UFG

### UCZESTNICTWO UFG W ORGANIZACJACH MIĘDZYNARODOWYCH



W roku 2014, Ubezpieczeniowy Fundusz Gwarancyjny był członkiem 2 organizacji międzynarodowych tj. Rady Biur (Council of Bureaux – CoB) oraz Międzynarodowego Forum Funduszy Ochrony Ubezpieczonych - FOU (International Forum of Insurance Guarantee Schemes – IFIGS).



W przypadku CoB (tj. organizacji w dużej mierze o charakterze europejskim, koordynującej współpracę biur narodowych Zielonej Karty, organów odszkodowawczych, samochodowych funduszy gwarancyjnych i ośrodków informacji na rzecz ochrony osób poszkodowanych w transgranicznych zdarzeniach drogowych), przedstawiciele UFG brali aktywny udział w różnych gremiach tej organizacji (Komitet Koordynacyjny, Grupa Robocza ds. Organów Odszkodowawczych i Funduszy Gwarancyjnych, Grupa Robocza ds. Umowy z 1995 r., Grupa Robocza ds. Nieubezpieczonych Posiadaczy). Na szczególną uwagę zasługuje uczestnictwo Funduszu w pracach Grupy Roboczej ds. Nieubezpieczonych Posiadaczy. Jednym z jej podstawowych zadań jest gromadzenie i praca nad kształtem zestandaryzowanych danych pozwalających na oszacowanie rzeczywistej skali zjawiska nieubezpieczonych posiadaczy pojazdów mechanicznych w państwach członkowskich EOG i Szwajcarii. Według informacji uzyskanych w 2014 r., w sumie samochodowe fundusze gwarancyjne w 2013 r. wypłaciły odszkodowania i świadczenia z tytułu szkód wyrządzonych ruchem pojazdów nieubezpieczonych (bez względu na datę zajścia zdarzenia) na kwotę blisko 615 mln euro, za szkody spowodowane ruchem pojazdów niezidentyfikowanych – prawie 490 mln euro, zaś całkowite łączne rezerwy



techniczno-ubezpieczeniowe utworzone przez samochodowe fundusze gwarancyjne na koniec 2013 r. (RBNS i IBNR) na zaspokojenie roszczeń będących skutkiem działań tzw. sprawców nieubezpieczonych i niezidentyfikowanych ukształtowały się na poziomie przekraczającym 5,1 mld euro.



W przypadku IFIGS (tj. organizacji globalnej koordynującej współpracę pomiędzy Funduszami Ochrony Ubezpieczonych w zakresie niewypłacalnych zakładów ubezpieczeń), głównym wydarzeniem w 2014 r. stało się zapoczątkowanie prac nad pierwszym opracowaniem analitycznym tej organizacji tj. Publikacją nt. Finansowania FOU (tzw. Funding Paper). Przedstawiciel UFG jako jedna z 3 osób wszedł w skład tymczasowej Grupy Roboczej ds. Finansowania FOU. Przewidywane zakończenie prac i udostępnienie Publikacji ma nastąpić w II połowie 2015 r. Celem opracowania ma być zaprezentowanie metod, źródeł i organizacji systemu finansowania Funduszy Ochrony Ubezpieczonych (zarówno w ujęciu ogólnym jak i indywidualnym – ilustrującym to zagadnienie dla każdej członkowskiej instytucji gwarancyjnej z osobna). Publikacja ma mieć charakter neutralny i ilustrować podstawowe zagadnienie związane z funkcjonowaniem FOU przygotowane przez same Fundusze Ochrony Ubezpieczonych.



## ANALIZA STANU FINANSÓW UFG

### PRZYCHODY

### KOSZTY

### WYNIK FINANSOWY



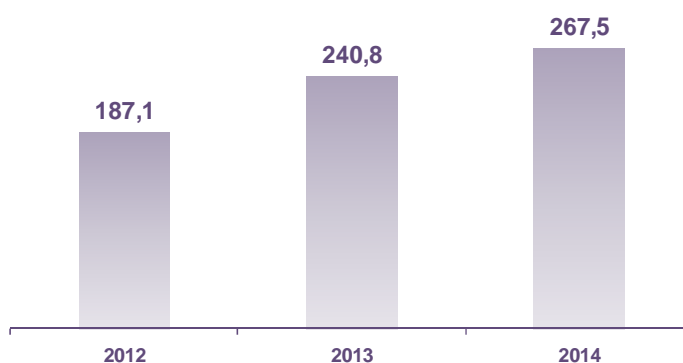
Ubezpieczeniowy Fundusz Gwarancyjny prowadzi gospodarkę finansową, zgodnie z obowiązującymi przepisami, na podstawie rocznych planów finansowych, sporządzanych przez Zarząd i zatwierdzanych przez Radę Funduszu. UFG pokrywa zobowiązania oraz koszty prowadzonej działalności z uzyskanych przychodów. Rokiem obrotowym Ubezpieczeniowego Funduszu Gwarancyjnego jest rok kalendarzowy. Istotnym wydarzeniem dotyczącym finansów UFG było wejście w życie z dniem 1 stycznia 2013 roku rozporządzenia Ministra Finansów z dnia 13 grudnia 2012 roku w sprawie szczególnych zasad rachunkowości oraz sprawozdań z działalności Ubezpieczeniowego Funduszu Gwarancyjnego wprowadzające jednolite zasady rachunkowości dla Funduszu.

### PRZYCHODY UFG

W 2014 roku łączne przychody Funduszu wyniosły 267,5 mln zł i były wyższe w stosunku do 2013 roku o 26,7 mln zł, tj. o 11,1% r/r. W głównej mierze wzrost ten związany był z większymi przychodami uzyskanymi przez Fundusz:

- z wyższych przychodów z tytułu opłat o 24,7 mln zł r/r,
- z wyższych przychodów z tytułu regresów o 4,1 mln zł r/r.

przychody UFG (w mln zł)





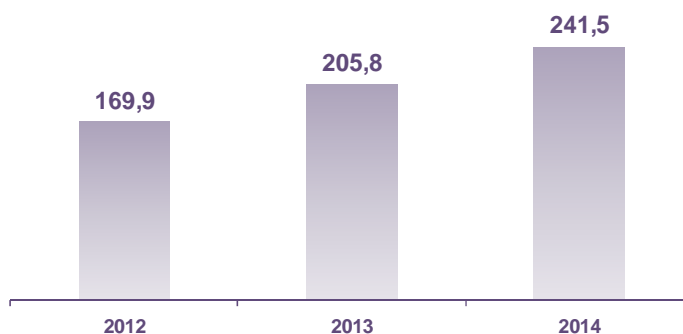
Przychody	2014 r.	2013 r.	Dynamika
<b>Przychody statutowe:</b>	<b>263 675 429,22</b>	<b>238 941 157,77</b>	<b>110,4%</b>
Składki z ubezpieczeń obowiązkowych	114 394 864,87	118 789 418,99	96,3%
Opłaty	111 185 532,74	86 461 262,57	128,6%
Regresy	37 507 497,58	33 421 786,96	112,2%
Pozostałe przychody z działalności statutowej	587 534,03	268 689,25	218,7%
<b>Przychody pozastatutowe:</b>	<b>3 809 759,58</b>	<b>1 871 504,38</b>	<b>203,6%</b>
Przychody z lokat funduszu statutowego	2 412 692,45	1 725 130,46	139,9%
Pozostałe przychody operacyjne i finansowe	1 397 067,13	146 373,92	954,5%
<b>Ogółem</b>	<b>267 485 188,80</b>	<b>240 812 662,15</b>	<b>111,1%</b>

#### KOSZTY UFG

W 2014 roku łączny poziom kosztów Funduszu osiągnął wartość 241,5 mln zł, i był wyższy w porównaniu z kosztami osiągniętymi w 2013 roku o 35,7 mln zł, tj. o 17,3% r/r. W głównej mierze wzrost ten był konsekwencją:

- zwiększenia stanu rezerw ubezpieczeniowych o 14,7 mln zł r/r,
- wyższych pozostałych kosztów działalności statutowej o 12,8 mln zł r/r,
- wyższych kosztów działalności kompensacyjnej o 4,6 mln zł r/r,

**koszty UFG (w mln zł)**





<b>Koszty</b>	<b>2014 r.</b>	<b>2013 r.</b>	<b>Dynamika</b>
<b>Koszty statutowe:</b>	<b>203 822 362,23</b>	<b>170 628 675,01</b>	<b>119,5%</b>
Odszkodowania i świadczenia z ubezpieczeń obowiązkowych	68 461 898,60	62 150 621,26	110,2%
Odszkodowania z upadłości lub likwidacji	5 785 040,53	7 537 933,37	76,8%
Koszty windykacji opłat i regresów	4 521 203,46	4 801 350,58	94,2%
Zmiana stanu rezerw ubezpieczeniowych	31 801 296,97	17 064 532,81	186,4%
Koszty ośrodka informacji	24 717 881,34	23 329 927,13	106,0%
Pozostałe koszty działalności statutowej	68 535 041,33	55 744 309,86	123,0%
<b>Koszty pozastatutowe:</b>	<b>37 678 219,01</b>	<b>35 192 076,62</b>	<b>107,1%</b>
Koszty administracyjne	37 460 074,70	35 035 832,62	106,9%
Koszty z działalności lokacyjnej	2 078,84	1 422,31	146,2%
Pozostałe koszty operacyjne i finansowe	216 065,47	154 821,69	139,6%
<b>Ogółem</b>	<b>241 500 581,24</b>	<b>205 820 751,63</b>	<b>117,3%</b>

#### **WYNIK FINANSOWY**


Wynik finansowy z działalności UFG w 2014 roku ukształtował się na poziomie 26,0 mln zł, co oznacza spadek o 9,0 mln zł w stosunku do 2013 roku. Przy ustalaniu wyniku finansowego nie uwzględnia się przychodów z tytułu lokowania aktywów funduszu pomocowego. Na poziom wyniku finansowego UFG w 2014 roku wpłynęły:

- dodatni wynik na działalności statutowej w wysokości 59,9 mln zł,
- poniesione koszty administracyjne Funduszu w wysokości 37,5 mln zł,
- dodatni wynik na działalności lokacyjnej funduszu statutowego w wysokości 2,4 mln zł,
- dodatni wynik na pozostałej działalności w wysokości 1,2 mln zł.



NRAZWA I ADRES:		BILANS	
UBEZPIECZENIOWY FUNDUSZ GWARANCYJNY 01-231 Warszawa, ul. Płocka 9/11		sporządzony na dzień 31 grudnia 2014 roku	
Nr statyst.: 010000400		w złotych	
Poz.	A K T Y W A	31.12.2014r.	31.12.2013r.
1	2	3	4
A.	Wartości niematerialne i prawne	61 863 873,13	31 423 515,53
B.	Lokaty funduszu statutowego	101 990 177,20	71 275 526,00
	1. Nieruchomości	0,00	0,00
	2. Udziały i akcje	0,00	0,00
	3. Jednostki uczestnictwa i certyfikaty inwestycyjne w funduszach inwestycyjnych	0,00	0,00
	4. Dłużne papiery wartościowe i inne papiery wartościowe o stałej kwocie dochodu	43 245 378,49	14 607 884,12
	5. Lokaty terminowe	58 744 798,71	56 667 841,88
	6. Pożyczki	0,00	0,00
	7. Pozostałe lokaty	0,00	0,00
C.	Lokaty funduszu pomocowego	117 603 084,47	114 222 944,62
	1. Pożyczki udzielone z funduszu pomocowego	0,00	0,00
	1. Kapitał pożyczek	0,00	0,00
	2. Naliczone odsetki od pożyczek	0,00	0,00
	2. Pozostałe lokaty	117 603 084,47	114 222 944,62
	1. Udziały i akcje	0,00	0,00
	2. Jednostki uczestnictwa i certyfikaty inwestycyjne w funduszach inwestycyjnych	0,00	0,00
	3. Dłużne papiery wartościowe i inne papiery wartościowe o stałej kwocie dochodu	26 844 229,79	50 076 336,79
	4. Lokaty terminowe	90 758 854,68	64 148 605,83
	5. Pozostałe lokaty	0,00	0,00
D.	Należności	162 070 544,52	137 993 135,06
	1. Należności od zakładów ubezpieczeń z tytułu:	28 622 725,83	29 707 071,09
	1. składek przeznaczonych na cele statutowe	28 622 725,83	29 707 071,09
	2. składek przeznaczonych na fundusz pomocowy	0,00	0,00
	2. Dochodzone regresy	37 926 091,62	41 217 688,55
	3. Dochodzone roszczenia z tytułu opłat	94 680 896,55	66 381 474,91
	4. Pozostałe należności z tytułu prowadzonej działalności statutowej	445 138,46	489 704,83
	5. Należności publicznoprawne	0,00	0,00
	6. Pozostałe należności	195 691,86	217 195,88
E.	Rzeczowe składniki aktywów	10 006 121,97	12 502 348,25
F.	Krótkoterminowe aktywa finansowe	2 474 628,58	1 126 573,51
	1. Środki pieniężne	2 474 628,58	1 126 573,51
	1. Środki pieniężne funduszu pomocowego	5 118,96	59 809,73
	2. Środki pieniężne pozostałe	2 469 509,59	1 066 763,78
	2. Pozostałe aktywa finansowe	0,00	0,00
G.	Rozliczenia międzyokresowe czynne	3 219 350,99	1 368 744,16
AKTYWA RAZEM		459 827 280,79	369 912 787,13

Warszawa, 15.04.2015r.

  
Maciej Gierada  
Dyrektor  
Pionu Ekonomiczno-Finansowego  
Główny Księgowy

  
Eżbieta Wanat-Polce  
Prezes Zarządu

  
Zdzisława Cwałńska-Wychart  
Wiceprezes Zarządu


  
Hubert Stoklas  
Wiceprezes Zarządu





NAZWA I ADRES:		BILANS	
<b>UBEZPIECZENIOWY FUNDUSZ GWARANCYJNY</b> 01-231 Warszawa, ul. Płocka 9/11		sporządzony na dzień 31 grudnia 2014 roku.	
Nr statyst.: 010000400		w złotych	
Poz.	P A S Y W A	31.12.2014r.	31.12.2013r.
1	2	3	4
<b>A.</b>	<b>FUNDUSZE WŁASNE (I+II)</b>	17 622 625,13	-11 656 438,19
1.	Fundusz statutowy	34 991 910,55	105 265 329,56
2.	Fundusz pomocowy	117 609 267,25	114 314 901,49
3.	Fundusz z aktualizacji wyceny	0,00	0,00
4.	Nierozliczony wynik z lat ubiegłych	-160 963 250,23	-266 228 579,75
1.	Nierozliczony wynik z lat ubiegłych	0,00	0,00
2.	Nierozliczony wynik z lat ubiegłych (zmiana zasad rachunkowości)	-160 963 250,23	-266 228 579,75
5.	Zysk (strata) netto bieżącego okresu	25 984 607,56	34 991 910,55
1.	Zysk (strata) netto bieżącego okresu	25 984 607,56	34 991 910,55
<b>B.</b>	<b>Rezerwy ubezpieczeniowe</b>	395 221 154,47	363 419 867,50
1.	Rezerwy na niewypłacone odszkodowania i świadczenia z tytułu szkód z ubezpieczeń obowiązkowych	339 201 032,23	301 938 393,73
1.	Rezerwy na skapitalizowaną wartość rent	147 087 056,71	154 736 844,91
2.	Pozostałe rezerwy na niewypłacone odszkodowania i świadczenia	191 313 975,52	147 201 548,82
2.	Rezerwy techniczno-ubezpieczeniowe przejęte przez Fundusz w przypadku upadłości lub likwidacji zakładu ubezpieczeń:	56 020 132,24	61 481 473,77
1.	działu I	0,00	0,00
2.	działu II	56 020 132,24	61 481 473,77
<b>C.</b>	<b>Rezerwy</b>	1 837 079,60	1 562 357,30
1.	Rezerwy na świadczenia emerytalne oraz inne obowiązkowe świadczenia dla pracowników	1 837 079,60	1 562 357,30
2.	Inne rezerwy	0,00	0,00
<b>D.</b>	<b>Zobowiązania i fundusze specjalne</b>	16 094 824,60	16 222 306,60
1.	Zobowiązania do wypłaty z tytułu szkód z ubezpieczeń obowiązkowych	1 055 588,54	2 074 641,66
2.	Zobowiązania do wypłaty z tytułu szkód przejętych przez Fundusz w przypadku upadłości lub likwidacji zakładu ubezpieczeń	343 489,46	625 176,16
1.	działu I	0,00	0,00
2.	działu II	343 489,46	625 176,16
3.	Zobowiązania z tytułu likwidacji szkód oraz windykacji regresów i windykacji opłat	583 319,50	703 240,08
4.	Inne zobowiązania dotyczące działalności statutowej	650 262,98	450 607,76
5.	Zobowiązania publicznoprawne	604 163,22	677 771,38
6.	Pozostałe zobowiązania	12 467 862,04	10 380 597,72
7.	Fundusze specjalne	360 138,86	310 181,82
<b>E.</b>	<b>Rozliczenia międzyokresowe bieżące i przychody przyszłych okresów</b>	29 052 186,99	1 364 693,92
	<b>PASYWA RAZEM</b>	<b>459 827 780,79</b>	<b>369 912 787,13</b>

Warszawa, 15.04.2015r.

  
 Maria Gierada  
 Dyrektor  
 Pionu Ekonomiczno-Finansowego  
 Główny Księgowy

  
 Elżbieta Wanat-Poteć  
 Prezes Zarządu

  
 Zdzisława Cwałńska-Wyichert  
 Wiceprezes Zarządu

  
 Hubert Stoklas  
 Wiceprezes Zarządu





UBEZPIECZENIOWY FUNDUSZ GWARANCYJNY

RACHUNEK ZYSKÓW I STRAT

za okres od 1 stycznia 2014 roku do 31 grudnia 2014 roku

Nr statystyczny  
Regon: P - 010000400

w złotych

Poz.	WYSZCZEGÓLNIENIE	Okres zakończony dnia 31 grudnia 2014 roku	Okres zakończony dnia 31 grudnia 2013 roku
1	2	3	4
A.	Przychody z działalności statutowej (1+2+3+4+5+6)	263 675 429,22	238 941 157,80
1.	Składki przeznaczone na cele statutowe	114 394 864,87	118 789 418,99
	1. z ubezpieczeń obowiązkowych	114 394 864,87	118 789 418,99
	2. z tytułu upadłości lub likwidacji zakładu ubezpieczeń	0,00	0,00
	- działu I	0,00	0,00
	- działu II	0,00	0,00
2.	Opłaty	111 185 532,74	86 461 262,60
3.	Regressy	37 507 497,58	33 421 786,98
4.	Zwroty od syndyków	0,00	0,00
5.	Przychody z oprocentowania pożyczek udzielonych z funduszu pomocowego	0,00	0,00
6.	Pozostałe przychody z działalności statutowej	587 534,03	268 689,25
B.	Koszty działalności statutowej (1+2+3+4+5)	203 822 362,23	170 628 675,01
1.	Odszkodowania i świadczenia wypłacone z tytułu	74 246 939,13	69 688 554,63
	1. z ubezpieczeń obowiązkowych	68 481 898,60	62 150 621,20
	2. z tytułu upadłości lub likwidacji zakładu ubezpieczeń	5 765 040,53	7 537 933,37
	- działu I	0,00	0,00
	- działu II	5 765 040,53	7 537 933,37
2.	Koszty windykacji regresów i koszty windykacji opłat	4 521 203,46	4 801 350,58
3.	Zmiana stanu rezerw ubezpieczeniowych	31 801 296,97	17 064 632,81
	1. zmiana stanu rezerw na niewypłacone odszkodowania i świadczenia z tytułu szkód z ubezpieczeń obowiązkowych	37 262 638,50	12 095 937,05
	- rezerw na skapitałowaną wartość rent	- 6 849 788,20	- 3 499 628,24
	- pozostałych rezerw na niewypłacone odszkodowania	44 112 426,70	15 594 863,29
	2. zmiana stanu rezerw techniczno-ubezpieczeniowych przyjętych przez Fundusz w przypadku upadłości lub likwidacji zakładu ubezpieczeń	- 5 461 341,53	4 969 195,76
	- działu I	0,00	0,00
	- działu II	- 5 461 341,53	4 969 195,76
4.	Koszty odrodka informacji	24 717 891,94	23 229 027,13
5.	Pozostałe koszty działalności statutowej	68 535 041,33	55 744 309,88
	1. odstępiania od dochodzenia i odpisy aktualizujące należności z tytułu regresów	29 711 509,07	22 365 199,67
	2. umorzenie i odpisy aktualizujące należności z tytułu opłaty	38 672 579,10	33 109 694,91
	3. odstępiania od dochodzenia i odpisy aktualizujące należności z tytułu zwrotów odszkodowań	536,92	146 247,98
	4. odstępianie od dochodzenia i odpisy aktualizujące należności z tytułu dochodzonych zwrotów od syndyków	0,00	0,00
	5. pozostałe koszty	150 416,24	121 167,30
C.	Wynik na działalności statutowej (A - B)	59 853 066,99	68 312 482,79
D.	Koszty administracyjne Funduszu	37 460 074,70	35 035 832,62
	1. Amortyzacja	7 258 172,53	7 023 815,99
	2. Zużycie materiałów i energii	1 143 584,43	1 132 149,55
	3. Usługi obce	10 492 373,84	9 798 050,20
	4. Wynagrodzenia	14 778 016,67	13 783 598,66
	5. Narzuty na wynagrodzenia	2 056 985,05	1 853 707,64
	6. Pozostałe koszty	1 730 941,17	1 344 410,58
E.	Wynik na działalności lokacyjnej funduszu statutowego (1-2)	2 410 613,81	1 723 708,18
	1. Przychody z lokat	2 412 602,45	1 725 130,46
	2. Koszty działalności lokacyjnej	2 078,84	1 422,31
F.	Wynik na pozostałej działalności (1-2-3)	1 181 001,86	- 8 447,77
	1. Pozostałe przychody	1 397 067,13	146 373,92
	2. Pozostałe koszty	216 065,47	154 821,69
	3. Inne koszty	0,00	0,00
G.	Wynik na działalności nadzwyczajnej	0,00	0,00
	1. Zyski nadzwyczajne - wielkość dodatnia	0,00	0,00
	2. Straty nadzwyczajne - wielkość ujemna	0,00	0,00
H.	Wynik finansowy ogółem (C-D+E+F+G)	25 984 607,56	34 991 910,55
	1. Różnica zmniejszająca fundusz statutowy (wielkość ujemna)		
	2. Różnica zwiększająca fundusz statutowy (wielkość dodatnia)	25 984 607,56	34 991 910,55

Warszawa, 15.04.2015r.

  
Maria Gierada  
Dyrektor  
Pionu Ekonomiczno-Finansowego  
Główny Księgowy

  
Elżbieta Wanat-Polac  
Przewodnicząca Zarządu

  
Zdzisława Cwiłłńska-Weychert  
Wiceprzewodnicząca Zarządu

  
Hubert Siokas  
Wiceprzewodnicząca Zarządu



KPMG Audyt  
Spółka z ograniczoną  
odpowiedzialnością sp.k.  
ul. Chłodna 51  
00-867 Warszawa  
Poland

Telefon +48 22 528 11 00  
Fax +48 22 528 10 09  
E-mail kpmg@kpmg.pl  
Internet www.kpmg.pl

## OPINIA NIEZALEŻNEGO BIEGŁEGO REWIDENTA

*Dla Zgromadzenia Członków Ubezpieczeniowego Funduszu Gwarancyjnego*

### Opinia o sprawozdaniu z działalności

Przeprowadziliśmy badanie załączonego sprawozdania z działalności Ubezpieczeniowego Funduszu Gwarancyjnego z siedzibą w Warszawie, przy ul. Płockiej 9/11 („Fundusz”), na które składa się bilans sporządzony na dzień 31 grudnia 2014 r., rachunek zysków i strat, sprawozdanie z przepływu środków pieniężnych Funduszu za rok obrotowy kończący się tego dnia, informacja dodatkowa obejmująca wprowadzenie do rocznego sprawozdania oraz informacje dotyczące działalności Funduszu („sprawozdanie z działalności”).

#### *Odpowiedzialność Zarządu oraz Rady*

Zarząd Funduszu oraz Rada są odpowiedzialne za prawidłowość ksiąg rachunkowych, sporządzenie i rzetelną prezentację tego sprawozdania z działalności Funduszu sporządzonego na podstawie art. 119 ust. 1 ustawy z dnia 22 maja 2003 r. o ubezpieczeniach obowiązkowych, Ubezpieczeniowym Funduszu Gwarancyjnym i Polskim Biurze Ubezpieczycieli Komunikacyjnych (tekst jednolity: Dz. U. z 2013 r., poz. 392) („ustawa o ubezpieczeniach obowiązkowych”) oraz zgodnie z ustawą z dnia 29 września 1994 r. o rachunkowości (Dz. U. z 2013 r. poz. 330 z późniejszymi zmianami) („ustawa o rachunkowości”), wydanymi na jej podstawie przepisami wykonawczymi oraz innymi obowiązującymi przepisami prawa oraz szczegółowymi zasadami rachunkowości określonymi w rozporządzeniu Ministra Finansów z dnia 13 grudnia 2012 r. w sprawie szczególnych zasad rachunkowości oraz sprawozdań z działalności Ubezpieczeniowego Funduszu Gwarancyjnego (Dz. U. z 2012 r. poz. 1442) („rozporządzenie”). Zarząd Funduszu jest odpowiedzialny również za kontrolę wewnętrzną, którą uznaje za niezbędną, aby sporządzane sprawozdania z działalności były wolne od nieprawidłowości powstałych wskutek celowych działań lub błędów.

Zgodnie z ustawą o rachunkowości, Zarząd Funduszu oraz członkowie Rady są zobowiązani do zapewnienia, aby sprawozdanie z działalności spełniało wymagania przewidziane w obowiązujących przepisach prawa.

#### *Odpowiedzialność Biegłego Rewidenta*

Naszym zadaniem jest, w oparciu o przeprowadzone badanie, wyrażenie opinii o tym sprawozdaniu z działalności oraz prawidłowości ksiąg rachunkowych stanowiących podstawę jego sporządzenia. Badanie sprawozdania z działalności przeprowadziliśmy stosownie do postanowień rozdziału 7 ustawy o rachunkowości, krajowych standardów rewizji finansowej wydanych przez Krajową Radę Biegłych Rewidentów oraz Międzynarodowych Standardów Rewizji Finansowej. Regulacje te nakładają na nas obowiązek postępowania zgodnego z zasadami etyki oraz zaplanowania i przeprowadzenia badania w taki sposób, aby uzyskać racjonalną pewność, że sprawozdanie z działalności i księgi rachunkowe stanowiące podstawę jego sporządzenia są wolne od istotnych nieprawidłowości.

1





Badanie polega na przeprowadzeniu procedur mających na celu uzyskanie dowodów badania dotyczących kwot i informacji ujawnionych w sprawozdaniu z działalności. Wybór procedur badania zależy od naszego osądu, w tym oceny ryzyka wystąpienia istotnych nieprawidłowości w sprawozdaniu z działalności na skutek celowych działań lub błędów. Przeprowadzając ocenę tego ryzyka, bierzemy pod uwagę kontrolę wewnętrzną związaną ze sporządzeniem oraz rzetelną prezentacją sprawozdania z działalności w celu zaplanowania stosownych do okoliczności procedur badania, nie zaś w celu wyrażenia opinii na temat skuteczności działania kontroli wewnętrznej w jednostce. Badanie obejmuje również ocenę odpowiedniości stosowanej polityki rachunkowości, zasadności szacunków dokonanych przez Zarząd Funduszu oraz ocenę ogólnej prezentacji sprawozdania z działalności.

Wyrażamy przekonanie, że uzyskane przez nas dowody badania stanowią wystarczającą i odpowiednią podstawę do wyrażenia przez nas opinii z badania.

#### *Opinia*

Naszym zdaniem, załączone sprawozdanie z działalności Ubezpieczeniowego Funduszu Gwarancyjnego przedstawia rzetelnie i jasno sytuację majątkową i finansową Funduszu na dzień 31 grudnia 2014 r., wynik finansowy oraz przepływy pieniężne za rok obrotowy kończący się tego dnia, zostało sporządzone, we wszystkich istotnych aspektach, zgodnie z zasadami rachunkowości i obowiązującymi na terytorium Rzeczypospolitej Polskiej określonymi w ustawie o rachunkowości i wydanych na jej podstawie przepisach wykonawczych oraz innymi obowiązującymi przepisami prawa, w tym ustawie o ubezpieczeniach obowiązkowych i rozporządzeniu, jest zgodne z wpływającymi na treść sprawozdania z działalności, przepisami prawa i postanowieniami statutu Funduszu oraz zostało sporządzone na podstawie prawidłowo prowadzonych, we wszystkich istotnych aspektach, ksiąg rachunkowych.

#### *Inne kwestie*

Sprawozdanie z działalności Funduszu za rok obrotowy kończący się 31 grudnia 2013 r. zostało zbadane przez inny podmiot uprawniony do badania sprawozdań finansowych, który w dniu 19 marca 2014 r. wydał niezmodyfikowaną opinię.

W imieniu KPMG Audyt Spółka z ograniczoną odpowiedzialnością sp.k.  
Nr ewidencyjny 3546  
ul. Chłodna 51  
00-867 Warszawa

.....  
Marcin Dymek  
Kluczowy biegły rewident  
Nr ewidencyjny 9899  
Komandytariusz, Pełnomocnik

.....  
Marta Maciejewska-Żmuda  
Biegły rewident  
Nr ewidencyjny 12130

15 kwietnia 2015 r.



**UFG**

UBEZPIECZENIOWY FUNDUSZ GWARANCYJNY

ul. Płocka 9/11, 01-231 Warszawa

tel. +48 22 53 96 100

[www.ufg.pl](http://www.ufg.pl)